



Productos independientes





expositores independientes

Plataforma metálica con moldura contra golpes

- Para exhibir las mercancías a granel de manera eficiente.
- Plataforma accesible a montacargas.
- Se puede pedir con zócalos extraíbles para un mejor acabado.
- Utilizar como base de tapa del extremo al situarla al final de la góndola o en una estantería tipo depósito.
- Se puede colocar una al lado de otra para formar una plataforma más amplia.
- Capacidad de carga: 48" x 48" (1219 mm x 1219 mm) = 2500 lb; 48" x 24" (1219 mm x 610 mm) = 1250 lb.



MPB(NW)(ND)-(KO)-(CBO)

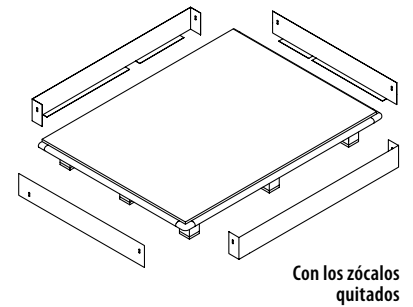
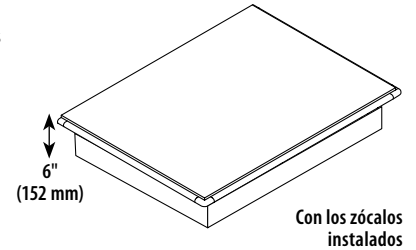
- MPB..... Plataforma metálica con moldura contra golpes
 NW..... Ancho nominal: 36", 42", 48", 54"
 (914 mm, 1067 mm, 1219 mm, 1372 mm)
 ND..... Profundidad nominal: 24", 36", 42", 48"
 (610 mm, 914 mm, 1067 mm, 1219 mm)
 KO..... Opción de zócalo:
 En blanco = Sin zócalo
 KP = Con zócalo
 CBO..... Opción de moldura protectora contra carritos:
 En blanco = Con moldura protectora contra carritos
 NB = Sin moldura protectora contra carritos



Código de acabado

FIN1-FIN2-FIN3

- FIN1..... Acabado de la plataforma
 FIN2..... Acabado del zócalo
 FIN3..... Acabado de la moldura protectora contra carritos



Plataforma metálica

- La plataforma económica y resistente fácilmente resistirá el desgaste por uso creado por la comercialización en masa de artículos pesados y voluminosos.
- Cuenta con pies altos de refuerzo rígidos de 9" (229 mm), que elevan el producto para que el cliente pueda seleccionar los productos.

METPF(NW)(ND)-M

- METPF Plataforma metálica
 NW Ancho nominal: 24", 36", 48"
 (610 mm, 914 mm, 1219 mm)
 ND Profundidad nominal: 24", 36", 48"
 (610 mm, 914 mm, 1219 mm)
 M Plataforma metálica



Código de acabado

FIN1-FIN2

- FIN1 Parte superior
 FIN2 Rodapié



Equipo para montar exhibidores promocionales

- El acceso a montacargas permite una fácil reubicación.
- La altura total del exhibidor es 59" (1499 mm).
- La unidad de 36" (914 mm) de ancho acepta accesorios de la línea Maxi de 36" (914 mm) de ancho.
- La unidad de 48" (1219 mm) de ancho acepta accesorios de 48" (1219 mm) de ancho.
- El equipo incluye lo siguiente:
 - 1 – pieza para armar el exhibidor promocional;
 - 2 – parantes básicos con tapas;
 - 2 – paneles perforados pintados;
 - 2 – cubre parantes;
 - 1 – pieza superior;
 - 1 – riel central;
 - 1 – riel inferior;
 - 1 – paquete de tornillería y piezas para el armado.
- Los parantes del equipo para montar exhibidores promocionales están clasificados para una carga con desplazamiento de 1600 pulgadas libra.
- La profundidad del accesorio y el entrepaño no puede exceder de 20" (508 mm).

OPFSK-(NW)(ND)

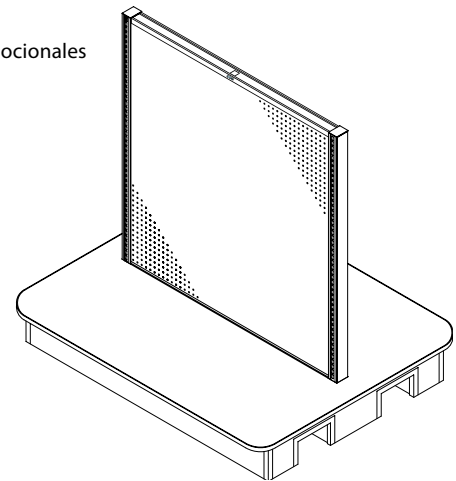
OPFSK Equipo para montar exhibidores promocionales
 NW Ancho nominal: 36", 48"
 (914 mm, 1219 mm)
 ND Profundidad nominal: 48" (1219 mm)

Código de acabado

FIN1-FIN2-FIN3-FIN4

FIN1 Estructura
 FIN2 Panel posterior
 FIN3 Plataforma
 FIN4 Rodapié

Ancho nominal	Ancho real
36"	48"
48"	60"

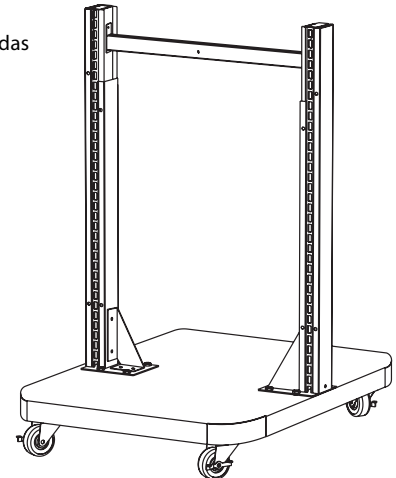


Exhibidor para góndolas de dos caras con ruedas

- Las ruedas giratorias con freno aseguran la movilidad.

RDSGM-(NH)(NW)(ND)

RDSGMExhibidor para góndolas de dos caras con ruedas
 NHAltura nominal: 48", 60"
 (1219 mm, 1524 mm)
 NWAncho nominal: 24", 30"
 (610 mm, 62 mm)
 NDProfundidad nominal: 36" (914 mm)

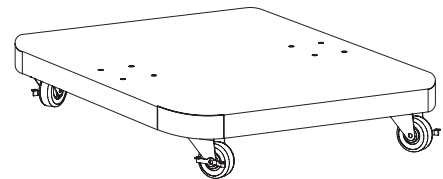


Plataforma del exhibidor para góndolas de dos caras con ruedas

- Las ruedas giratorias con freno aseguran la movilidad.

RDSGMDO-(NH)(NW)(ND)

RDSGMPlataforma del exhibidor para góndolas de dos caras con ruedas
 DOSolo plataforma
 NWAncho nominal: 24" o 30"
 (610 mm o 762 mm)
 NDProfundidad nominal: 36" (914 mm)



Base de mueble de 4 lados con ruedas con freno

- Posee dos ruedas giratorias con freno en esquinas opuestas y dos ruedas giratorias sin freno en las esquinas restantes.

T4WMBLCST-(NW)(ND)

T4WMBBase de mueble de 4 lados
 LCSTRuedas y parte superior sólida
 NWAncho nominal: 36", 48", 54", 60"
 (914 mm, 1067 mm, 1372 mm, 1524 mm)
 NDProfundidad nominal: 36", 48", 54", 60"
 (914 mm, 1067 mm, 1372 mm, 1524 mm)



Código de acabado


FIN1-FIN2

FIN1 Rodapié
 FIN2 Plataforma

Exhibidor rodante de la línea tubular TLRD2WG542430H

- Las ruedas giratorias con freno aseguran la movilidad.
- Panel frontal construido de malla de 2" x 2" (51 mm x 51 mm).
- Los accesorios del panel de malla se ordenan por separado.
- Se envía sin ensamblar.
- Capacidad de carga de 200 lb.

TLRD2WGMalla de 2 x 2 con exhibidor rodante de la línea tubular
 54Altura nominal: 54" (1372 mm)
 24Ancho nominal: 24" (610 mm)
 30Profundidad nominal: 30" (762 mm)

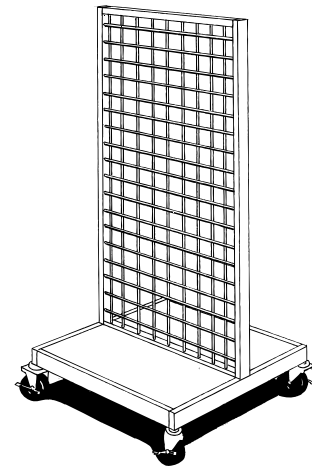


Accesorio de malla estacional en ruedas^A

- Las ruedas giratorias con freno aseguran la movilidad.
- Mide aproximadamente 60" Al. x 211/2" P. x 28" An (1524 mm x 546 mm x 711 mm).
- El panel central está construido de panel de malla de 3" x 3" (76 mm x 76 mm).
- Los accesorios del panel de malla se ordenan por separado.
- No utilizar accesorios de malla que se extienden más de 10" (254 mm) de profundidad por lado.

SGFOC

SGFOC Accesorio de malla estacional en ruedas

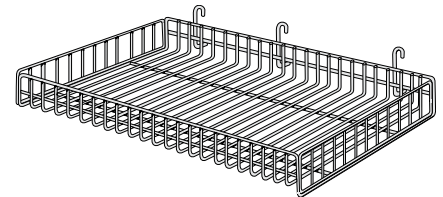


Canasta clásica para malla

- Altura de la canastilla: 3¾" (95 mm).
- Capacidad de carga de 50 lb.

CBWG-(NW)(ND)

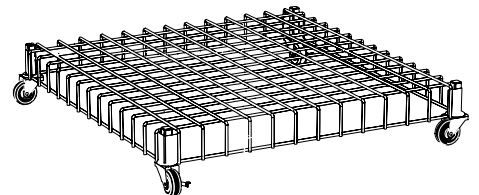
CBWG Canasta clásica para malla
 NW Ancho nominal: 24" (610 mm)
 ND Profundidad nominal 10" (254 mm)



Pieza con panel de malla con ruedas RWGF

- La unidad de 40" x 40" (1016 mm x 1016 mm) descansa en ruedas giratorias con freno de 3" (76 mm).
- Construido de malla de 3" x 3" (76 mm x 76 mm).
- Capacidad de carga de 360 lb.

RWGF Pieza plana de panel de malla con ruedas

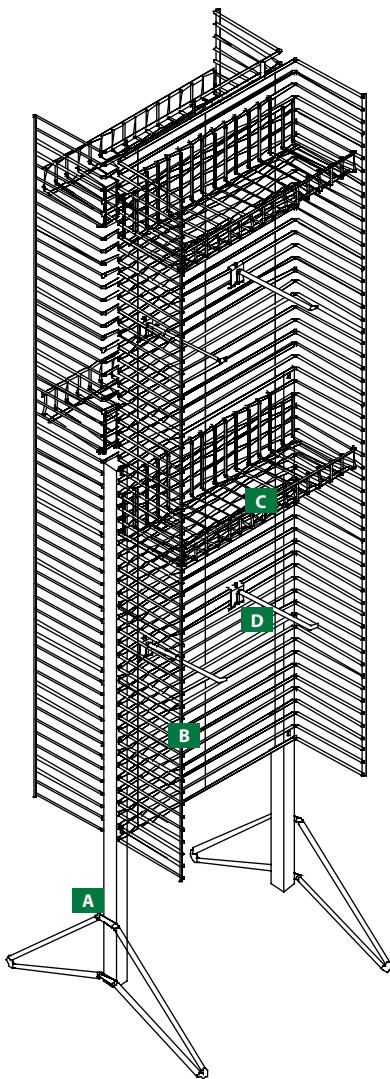



Pie para el exhibidor para cabecera de góndola

- Cree un exhibidor independiente al sujetar el pie para el exhibidor para cabecera de góndola en dos exhibidores seguidos.
- Se incluyen la tornillería y las piezas para el armado.

EC090853

EC090853 ... Pie para el exhibidor para cabecera de góndola



Pie para el exhibidor para cabecera de góndola		
Descripción	Número de pieza	Cant.
A Pie para el exhibidor para cabecera de góndola	EC090853	2
B Exhibidor para cabecera de góndola	EC090852	2
C Canasta opcional para el exhibidor	EC090854	*
D Gancho pasador opcional	AC125015	*

*Lo determina el comprador.

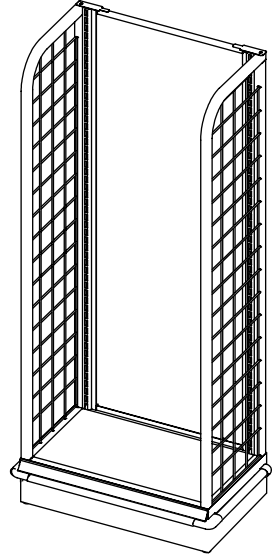
pie para el exhibidor para cabecera de góndola

Exhibidor independiente lateral

- Promueve las compras por impulso.
- Fácil de mover.
- Base de hoja metálica con molduras.
- Disponible con tablero perforado o de aglomerado.
- Los entrepaños y las canastas se instalan en parantes ranurados.

FSSC(NW)(NH)(ND)(TYPE)

- FSSC ... Exhibidor independiente lateral
- NW Ancho nominal: 18" o 24" (457 mm o 610 mm)
- NH Altura nominal: 60" o 72" (1524 mm o 1829 mm)
- ND Profundidad nominal: 10"-18" en incrementos de 2" (254 mm a 457 mm en incrementos de 51 mm)
- TYPE En blanco = Tablero de aglomerado
P = Tablero de aglomerado

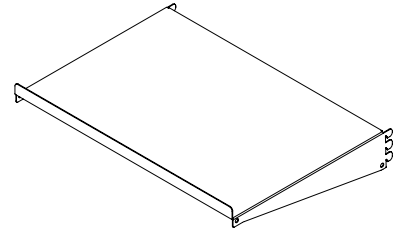


Entrepaño metálico para el exhibidor independiente lateral

- Se instala en los parantes ranurados.
- Reborde delantero de 1" (25 mm).

FSSCMS(NW)(ND)

- FSSC ... Exhibidor independiente lateral
- MS Entrepaño metálico
- NW Ancho nominal: 18" (457 mm)
- ND Profundidad nominal: 14" (356 mm)

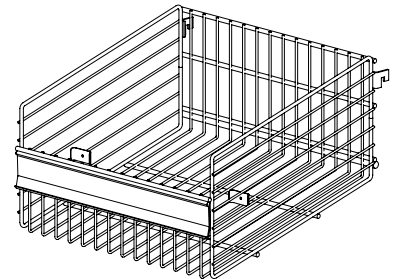


Canasta de malla para el exhibidor independiente lateral

- Se instala en los parantes ranurados.

FSSCWB(NW)(ND)

- FSSC ... Exhibidor independiente lateral
- WB Canasta de malla
- NW Ancho nominal: 18" (457 mm)
- ND Profundidad nominal: 14" (356 mm)

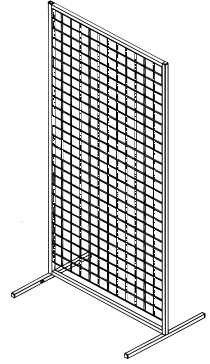


Exhibidor de alambre independiente

- Construido de malla de 3" x 3" (76 mm x 76 mm).
- Se puede exhibir mercadería colgada y personalizar con accesorios de malla.

FWD-(NW)(NH)

- FWD Exhibidor de alambre independiente
- NW Ancho nominal: 24", 36", 48"
(610 mm, 914 mm, 1219 mm)
- NH Altura nominal: 48", 60", 72", 84"
(1219 mm, 1524 mm, 1829 mm, 2134 mm)


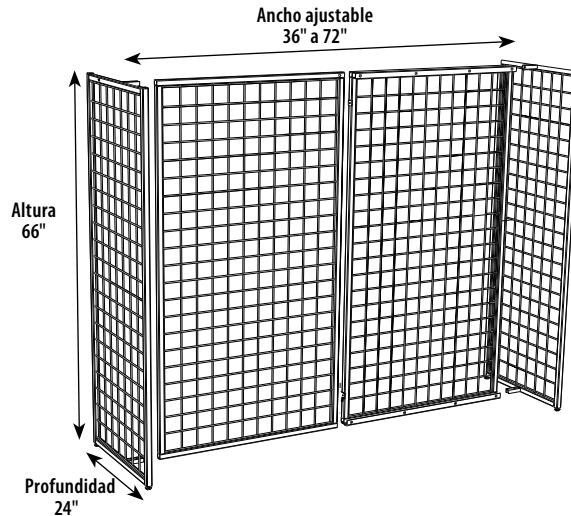


Exhibidor en "H" ajustable

- Ensamblaje simple de encajado, con cierres de resorte.
- El exhibidor soporta todos los accesorios de malla OC de 3" (76 mm).
- Versatilidad de ajuste hacia adentro y afuera de 36" a 72" (914 mm a 1829 mm) según cambien los requisitos de comercialización.
- Incluye niveladores para compensar por pisos disperejos.

AHD-662472

- AHD Exhibidor en "H" ajustable
- 66 Altura: 66" (1676 mm)
- 24 Profundidad: 24" (610 mm)
- 72 Ancho nominal ajustable: 36" a 72"
(914 mm a 1829 mm)

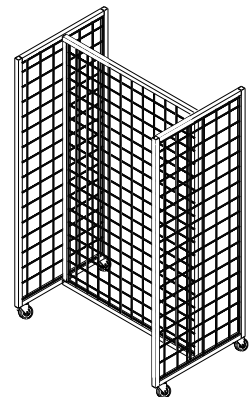


Exhibidor de malla en "H"

- Se puede ordenar con patrón de malla de 3" x 3" (76 mm x 76 mm) o con patrón de malla ranurada.
- Las ruedas permiten mover la unidad al pasillo o a la entrada para mejorar los efectos visuales.
- Se pueden ordenar unidades adicionales para formar una hilera de islas.

WGHD-(ND)(NH)(NW)-(OPT1)-(OPT2)

- WGHD Exhibidor de malla en "H"
- ND Profundidad nominal: 18", 24" (457 mm, 610 mm)
- NH Altura nominal: 48" a 72" en incrementos de 6".
(1219 mm a 1829 mm en incrementos de 152 mm)
- NW Ancho nominal: 24", 36", 48"
(610 mm, 914 mm, 1219 mm)
- OPT1 Opción con ruedas:
En blanco = Sin ruedas
C = Con ruedas
- OPT2 Tipo de malla:
En blanco = Malla de 3 x 3 (76 mm x 76 mm)
SL = Malla ranurada



Exhibidor de malla en "H" con opción de ruedas.

¡ATENCIÓN! Los ganchos pasadores para pared ranurada no funcionan con este patrón, solo se deben utilizar ganchos pasadores para malla (WGPH).

exhibidores

Exhibidor de panel ranurado Étagère ST-ESWLD(NW)(ND)(NH)(OPT)

- Ideal para comercializar productos suaves y rígidos.
- Panel central construido de panel ranurado.
- Los extremos se pueden ordenar con panel ranurado o con un acabado laminado simple.
- Se puede utilizar con accesorios de panel ranurado, (ordenar por separado).
- Disponible solo en 36" An. (914 mm).

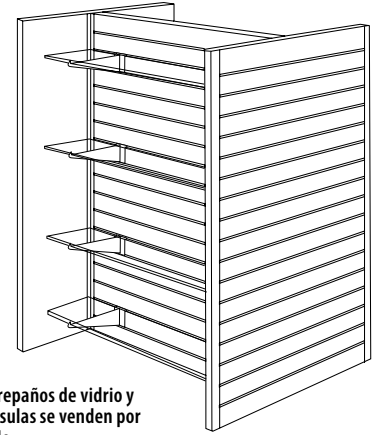


ST-ESWLD....Exhibidor de panel ranurado Étagère
 NWAncho nominal: 36" (914 mm)
 NDProfundidad nominal: 24" o 36"
 (610 mm o 914 mm)
 NHAltura nominal: 52", 66", 72"
 (1321 mm, 1676 mm, 1829 mm)
 OPTTipo de acabado
 PE = Acabado simple
 En blanco = Ranurado

Código de acabado

FIN1-FIN2

FIN1 Panel frontal ranurado
 FIN Panel posterior ranurado



Los entrepaños de vidrio y las ménsulas se venden por separado.

Exhibidor de piso para aparatos grandes

- Se puede ordenar con o sin portarótulos.

LAFD(NW)(NH)(ND)(OPT)

LAFD Exhibidor de piso para aparatos grandes
 NW Ancho nominal: 36", 48", 60"
 (914 mm, 1219 mm, 1524 mm)
 NH Altura nominal: 54", 58"
 (1372 mm, 1473 mm)
 OPT En blanco = sin retenes de rótulos
 S = Retenes de rótulos

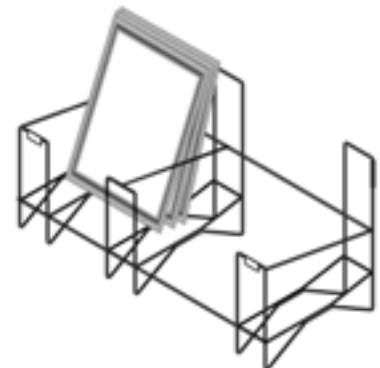


Portamarcos de alambre independiente

- Permite a los comerciantes mostrar dos tamaños diferentes de marcos para fotos grandes.
- Se posa sobre entrepaños estándar superior y base de 24" (610 mm) o más de profundidad, o se sostiene de forma independiente.
- 48 1/2" An. x 30" Al. x 23 1/2" P.
 (1232 mm x 762 mm x 572 mm).
- Dimensiones de cada receptáculo:
 Receptáculo uno = 21" An. 23 1/2" P.
 (533 mm x 572 mm).
 Receptáculo dos = 24 1/2" An. x 23 1/2" P.
 (623 mm x 572 mm).

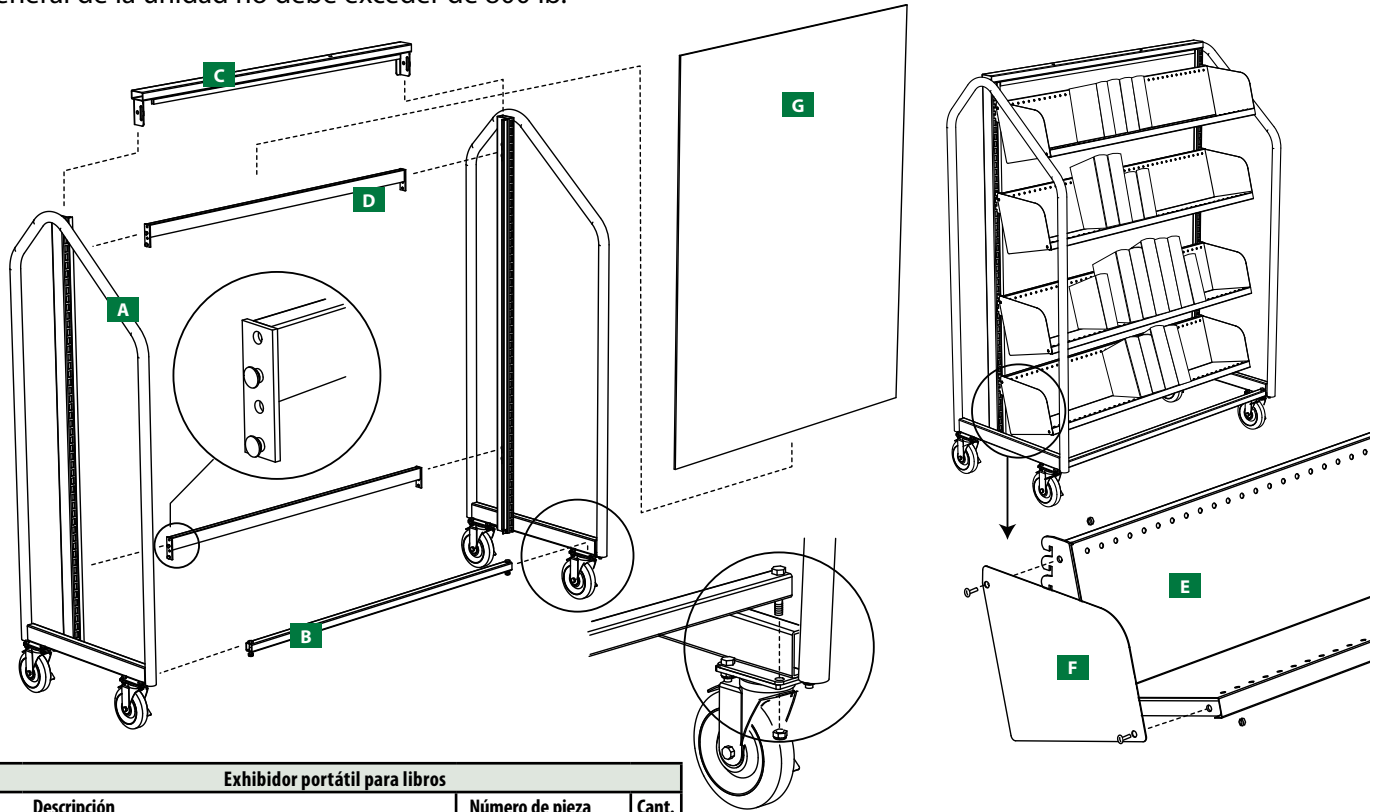
WFSFH-(HAND)-(OPT)

WFSFH Portamarcos de alambre independiente
 HAND LH = Lado izquierdo
 RH = Lado derecho
 OPT En blanco = Sin tubos portaetiquetas
 SH = Tubos portaetiquetas



Exhibidor portátil para libros

El exhibidor portátil para libros les proporciona a los comerciantes una solución móvil para la exhibición de libros, ya sea en departamentos dedicados a libros o en áreas que no están destinadas a esto, como cerca de las cajas. La capacidad de carga la determinan los entrepaños para medios múltiples con inclinación. La capacidad de carga general de la unidad no debe exceder de 800 lb.



Exhibidor portátil para libros		
Descripción	Número de pieza	Cant.
A Parante del exhibidor portátil para libros	RBCUR54(HAND)	2
B Estabilizador inferior del exhibidor portátil para libros	RBCBS-42	1
C Pieza superior del exhibidor portátil para libros	RBCTC-42	1
D Travesaño de conexión para la pieza superior	TLPWSTTR42	2
E Entrepáño para medios múltiples con inclinación hacia arriba y brida de 1"	MMUTS115-42-(NH)(ND)	*
F Terminación del entrepaño para medios múltiples con inclinación hacia arriba	MMUTS1SE0808	*
G Panel posterior del exhibidor portátil para libros	RBCB-4254(TYPE)(FINISH)	1

*Lo determina el comprador.



Exhibidor portátil para libros



Entrepáño para medios múltiples con inclinación hacia arriba, con brida de 1" y terminaciones en los entrepaños

A Parante del exhibidor portátil para libros

- Canal posterior soldado al marco del parante.
- Contiene dos ruedas resistentes.
- El ancho de la unidad lo determinan el travesaño superior y el estabilizador inferior.
- Ordenar 2 por unidad.

RBCUR(NH)(HAND)

- RBC Exhibidor portátil para para libros
- UR Parante
- NH Altura nominal: 48", 54", 60", 66"
(1219 mm, 1372 mm, 1524 mm, 1676 mm)
- HAND RH = Lado derecho
LH = Lado izquierdo



B Estabilizador inferior para el exhibidor portátil para libros

- Conecta dos parantes de los exhibidores portátiles para libros.
- Agrega estabilidad al exhibidor portátil para libros.
- Ordenar 1 por unidad.

RBCBS-(NW)

- RBC Exhibidor portátil para para libros
- BS Estabilizador inferior
- NW Ancho nominal: 24", 30", 36", 42", 48"
(1219 mm, 762 mm, 914 mm, 1067 mm, 1219 mm)



C Pieza superior del exhibidor portátil para libros

- Conecta los parantes, asegura el panel posterior y ajusta la parte superior de los exhibidores portátiles para libros.
- Ordenar 1 por unidad.

RBCTC-(NW)

- RBC Exhibidor portátil para para libros
- TC Pieza superior
- NW Ancho nominal: 24", 30", 36", 42", 48"
(1219 mm, 762 mm, 914 mm, 1067 mm, 1219 mm)



D Travesaño de conexión para la pieza superior

- Conecta la parte superior de dos parantes del exhibidor portátil para libros.
- Agrega estabilidad crítica al exhibidor.
- Ordenar 1 por unidad.

TLPWSTTR(NW)

- TL Línea Tubular
- PWS Estación de trabajo eléctrica
- TTR Travesaño superior
- NW Ancho nominal: 24", 30", 36", 42", 48"
(1219 mm, 762 mm, 914 mm, 1067 mm, 1219 mm)

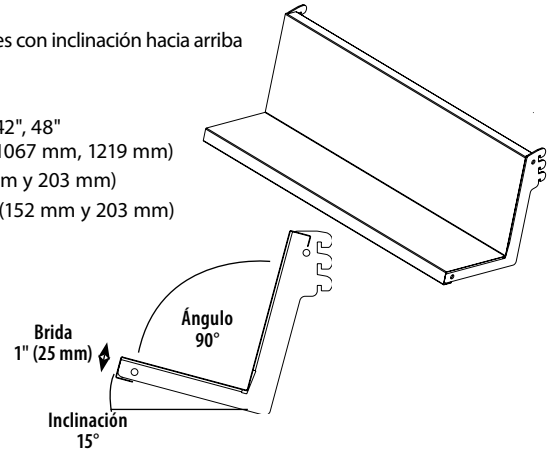


E Entrepañ con inclinación hacia arriba para medios múltiples

- Efectivo para exhibir libros, software de computación, DVD y otros productos similares.
- La mercadería mira hacia afuera y se inclina 15° para su fácil lectura y exposición publicitaria.
- Los panales posteriores de la estantería se encuentran disponibles en alturas de 6" y 8" (152 mm y 203 mm).
- Capacidad de carga de 125 lb.

MMUTS115-(NW)-(NH)(ND)

- MMUTS Entrepañ para medios múltiples con inclinación hacia arriba
- 1 Brida de 1" (25 mm)
 - 15 Ángulo de 15SDgr
 - NW Ancho nominal: 24", 30", 36", 42", 48"
(1219 mm, 762 mm, 914 mm, 1067 mm, 1219 mm)
 - NH Altura nominal: 6" u 8" (152 mm y 203 mm)
 - ND Profundidad nominal: 6" u 8" (152 mm y 203 mm)



F Extremo del entrepañ con inclinación hacia arriba para medios múltiples

- Se usa para tapar los extremos de los entrepañs inclinados hacia arriba para medios múltiples.
- Ordene varios extremos de entrepañs para medios múltiples con la misma profundidad y altura que los entrepañs inclinados hacia arriba para medios múltiples que se utilizan.
- Se incluyen la tornillería y las piezas para el armado.

MMUTS1SE(ND)(NH)

- MMUT Con inclinación hacia arriba para medios múltiples
- SE Extremo del entrepañ
 - ND Profundidad nominal: 4" a 8" en incrementos de 2"
(102 mm a 203 mm en incrementos de 51 mm)
 - NH Altura nominal: 4" a 12" en incrementos de 2"
(102 mm a 305 mm en incrementos de 51 mm)



G Panel posterior del exhibidor portátil para libros

- Disponible en tableros perforados o de aglomerado.
- Ordenar 1 por unidad.

RBCB-42(NH)(TYPE)(FINISH)

- RBC Panel posterior del exhibidor portátil para libros
- 42 Ancho: 42" (106.68 cm)
 - NH Altura nominal: 48" a 66" en incrementos de 6"
(1219 mm a 1676 mm en incrementos de 152 mm)
 - TYPE P = Tablero perforado
H = Tablero de aglomerado
 - FINISH En blanco = Un lado
Código de pintura = Ambos lados




¡ATENCIÓN!

El plazo de entrega es mayor para paneles posteriores con ambos lados pintados.

Los dos lados deben ser del mismo color.

Expositor de medios múltiples

Este sistema está disponible ya sea para aplicaciones en pasillos independientes o para usar contra una pared. Se encuentra disponible en una variedad de acabados. También hay entrepaños y otros accesorios disponibles. Consulte las siguientes páginas para obtener más información sobre cómo ordenar las partes que lo componen.




Panel posterior para el expositor de medios múltiples

- Proporciona soporte estructural.
- Disponible en panel ranurado o aglomerado (pintado o termofusionado).

MMBK(NW)(NH)-(OPT)

- MM Medios múltiples
- BK Panel posterior
- NW Ancho nominal: 36" o 48" (9144 mm o 1219 mm)
- NH Altura nominal: 54" a 84" en incrementos de 6" (1372 mm a 2134 mm en incrementos de 152 mm)
- OPT SP = Panel ranurado, pintado
SM = Panel ranurado, termofusionado
HB = Panel de aglomerado, pintado o termofusionado



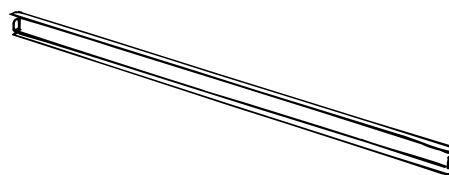
Riel para el expositor de medios múltiples

- Proporciona estabilidad estructural y da soporte a los paneles posteriores.
- Se inserta en las ranuras de los parantes en los paneles finales y centrales.
- La pestaña de montaje utiliza una ménsula ajustable de dos pestañas que permite el uso de paneles, ya sea de aglomerado o ranurados.
- Cantidad de rieles para la altura deseada y el tipo de expositor.
- Consulte la tabla para determinar el número adecuado de rieles.

MMS(NW)

- MM Medios múltiples
- S Riel
- NW Ancho nominal: 36" o 48" (914 mm o 1219 mm)

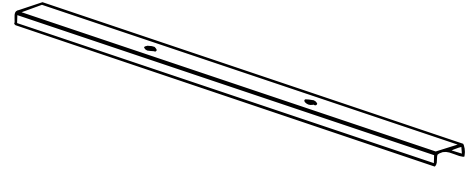
Tamaño	Pared	Góndola
54	7	8
60	8	10
66	8	10
72	8	10
78	8	12
84	8	12



Riel superior para el expositor de medios múltiples MMTS(NW)

- Pieza superior para el expositor de medios múltiples.
- Los agujeros ya hechos están diseñados para acomodar a los receptores de portarótulos.
- Los receptores de portarótulos y los portarótulos se venden por separado.

MM Medios múltiples
 TS Riel superior
 NW Ancho nominal: 36"o 48"
 (914 mm o 1219 mm)

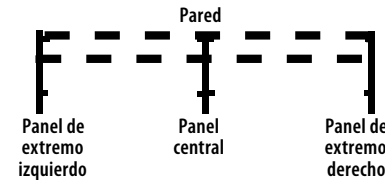


Panel central de góndola para medios múltiples

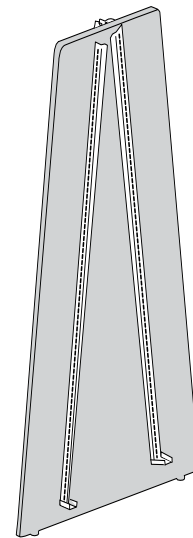
- Para aplicaciones independientes e hileras en pasillos.
- El panel central posee parantes a ambos lados del panel.
- Ordene un panel central para cada sección intermedia adicional.
- Disponible con tablero de partículas termofusionado o laminado).

MMGACP(NH)-(OPT)

MM Medios múltiples
 GA Accesorio para góndola
 CP Panel central
 NH Altura nominal: 54" a 84" en incrementos de 6"
 (1372 mm a 2134 mm en incrementos de 152 mm)
 OPT L2 = Laminado, 2 lados
 M2 = Termofusionado, 2 lados



Esta ilustración muestra la colocación de los paneles central y de extremo. Se deben ordenar dos paneles de extremo para la construcción de una sección del expositor de medios múltiples. Ordenar un panel central para cada sección adicional.



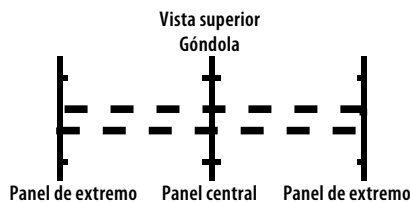
¡ATENCIÓN! El panel ranurado no está disponible en los paneles centrales.

Panel de extremo de góndola para medios múltiples

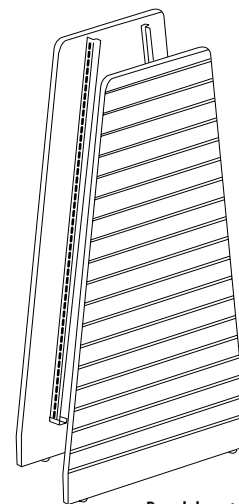
- Para aplicaciones independientes e hileras en pasillos.
- Cada panel de extremo tiene parantes para el soporte de entrepaños incorporados en un lado (izquierdo o derecho).
- Se deben ordenar dos paneles de extremo para construir una hilera completa.
- Ordenar un panel central para cada sección intermedia adicional.
- Disponible con panel ranurado (pintado o termofusionado) o tablero de partículas (termofusionado o laminado).

MMGSEP(NH)-(OPT)

MM Medios múltiples
 GS ... Góndola básica
 EP ... Panel de extremo
 NH Altura nominal: 54" a 84" en incrementos de 6"
 (1372 mm a 2134 mm en incrementos de 152 mm)
 OPT L2 = Laminado, 2 lados
 M2 = Termofusionado, 2 lados
 SM = Panel ranurado, termofusionado
 SP = Panel ranurado, pintado



Esta ilustración muestra la colocación de los paneles central y de extremo. Se deben ordenar dos paneles de extremo para la construcción de una sección del expositor de medios múltiples. Ordenar un panel central para cada sección adicional.



Panel de extremo (se requieren dos por hilera)

Panel central para la pared para medios múltiples

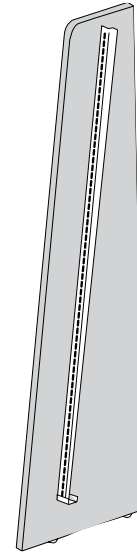
- Para las unidades colocadas contra una pared.
- El panel central tiene parantes para el soporte de los entrepaños a ambos lados del panel.
- Ordenar un panel central por cada sección adicional.
- Ancho nominal del panel central: 181/2" (470 mm).
- Disponible en acabados termofusionados o laminados.

¡ATENCIÓN!

El panel ranurado no está disponible en los paneles centrales.

MMWACP(NH)-(OPT)

- MM Medios múltiples
- WA Equipo adicional de pared
- CP Panel central
- NH Altura nominal: 54" a 84" en incrementos de 6" (1372 mm a 2134 mm en incrementos de 152 mm)
- OPT L2 = Laminado, 2 lados
M2 = Termofusionado, 2 lados
SM = Panel ranurado, termofusionado
SP = Panel ranurado, pintado

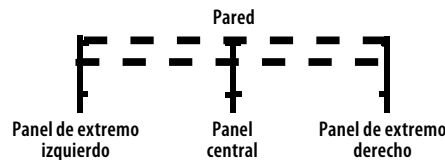


Panel de extremo para la pared para medios múltiples

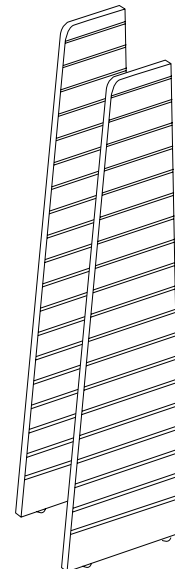
- Para unidades que se colocan contra una pared.
- Cada panel de extremo tiene parantes para el soporte de entrepaños incorporados en un lado (izquierdo o derecho).
- Se deben ordenar dos paneles de extremo para construir una sección completa.
- Ordenar un panel central para cada sección intermedia adicional.
- Disponible con panel ranurado (pintado o termofusionado) o tablero de partículas (termofusionado o laminado).

MMWSEP(NH)-(OPT)-(HAND)

- MM Medios múltiples
- WS Equipo básico de pared
- EP Panel de extremo
- NH Altura nominal: 54" a 84" en incrementos de 6" (1372 mm a 2134 mm en incrementos de 152 mm)
- OPT L2 = Laminado, 2 lados
M2 = Termofusionado, 2 lados
SM = Panel ranurado, termofusionado
SP = Panel ranurado, pintado
- HAND LH = Lado izquierdo
RH = Lado derecho



Esta ilustración muestra la colocación de los paneles central y de extremo. Se deben ordenar dos paneles de extremo para la construcción de una sección del expositor de medios múltiples. Ordenar un panel central para cada sección adicional.



Panel de extremo (se requieren dos por hilera)

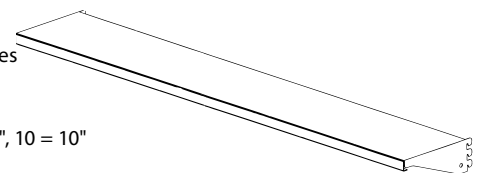
Estante para medios múltiples^A

- Puede utilizarse con el expositor de medios múltiples o con el sistema inclinado de pared / góndola.
- Está disponible en anchos de 36" o 48", (914 mm o 1219 mm) y en profundidades de 6", 8" o 10" (152 mm, 203 mm o 254 mm).
- Capacidad de carga de 150 lb.
- Para asegurar la colocación de los productos, habrá una pendiente ascendente en los entrepaños cuando se ensambla el accesorio.

AOBS-(NW)(ND)

- AOBS Estante exhibidor de medios múltiples
- NW Ancho nominal: 36" o 48" (914 mm o 1219 mm)
- ND ... Profundidad nominal: 06 = 6", 08 = 8", 10 = 10" (152 mm, 203 mm, 254 mm)

Altura	Grado de inclinación
54"	10,5
60"	7,0
66"	6,5
72"	6,0
78"	6,0
84"	5,0



¡ATENCIÓN!

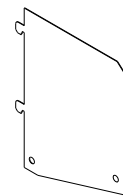
El ángulo de los estantes disminuye en relación a la altura del expositor. Consulte la tabla para determinar el ángulo del estante necesario para la altura del accesorio.

Panel metálico divisor para los estantes de los exhibidores de medios múltiples

- Diseñado para adaptarse a los estantes para medios múltiples.
- Ideal para separar los libros en categorías.
- Ordenar el panel divisor con la misma profundidad que la del entrepaño.

AOBSMDP-(ND)

AOBS Estante exhibidor de medios múltiples
 MDP Panel metálico divisor
 ND ... Profundidad nominal: 06 = 6", 08 = 8", 10 = 10"
 (152 mm, 203 mm, 254 mm)

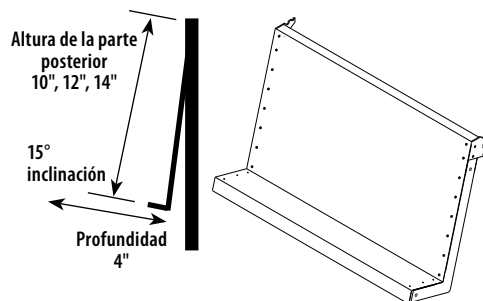


Entrepaño con inclinación hacia arriba para medios múltiples

- La mercadería se coloca con la cara hacia afuera e inclinada 15° para facilitar la lectura y exposición publicitaria.
- Los paneles posteriores se encuentran disponibles en alturas de 10", 12" y 14" (254 mm, 305 mm, 356 mm).

MMUTS15-(NW)-(NH)(ND)

MM Medios múltiples
 Entrepaño con inclinación hacia arriba
 15 Ángulo de 15 grados
 NW Ancho nominal: 36" o 48"
 (914 mm o 1219 mm)
 NH Altura nominal: 10", 12", 14"
 (254 mm, 305 mm, 356 mm)
 ND Profundidad nominal:
 04" (102 mm) únicamente

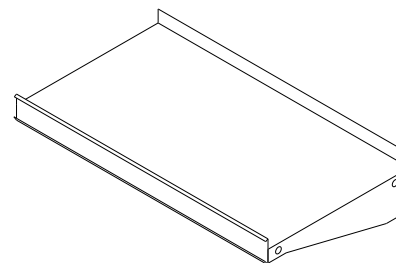


Entrepaño de metal para pared ranurada para medios múltiples

- Para el uso ya sea en paneles posteriores de pared ranurada o en paneles de extremo ranurados para el expositor de medios múltiples y sistema inclinado de pared / góndola.
- Las molduras integrales para etiquetas aceptan etiquetas de precios estándar de 1 1/4" (32 mm).
- Capacidad de carga: 20" = 30 lb;
 24" = 40 lb;
 30" = 50 lb;
 36" = 75 lb.

SWMSHT90-(NW)(ND)

SW Pared ranurada
 MSHT Entrepaño de metal
 90 Ángulo de 90°
 NW Ancho nominal: 20", 24", 30", 36"
 (508 mm, 610 mm, 762 mm, 914 mm)
 ND Profundidad nominal: 08", 10", 14"
 (203 mm, 254 mm, 356 mm)



Entrepaño de alambre para medios múltiples

- La ménsula del entrepaño tiene una inclinación de 15° hacia arriba para sostener el producto.
- El espacio variable de la ménsula les da a los entrepaños un efecto estratificado cuando se instalan.
- Los alambres de la estructura tienen un diámetro de 3/16" y los alambres de la malla tienen un diámetro de 1/18".
- La moldura para etiquetas estándar acepta etiquetas de precio de 1 1/4".
- Capacidad de carga de 50 lb.

WCSS-(NW)(ND)(STANDOFF)

WC De alambre para ordenadores
 SSS Entrepaño con separadores para software
 NW Ancho nominal: 36" o 48" (914 mm o 1219 mm)
 ND Profundidad nominal: 06" (151 mm)
 Separadores
 Extensión más allá del panel: 00", 01", 02", 03" (00 mm, 25 mm, 51 mm, 76 mm)



¡ATENCIÓN!

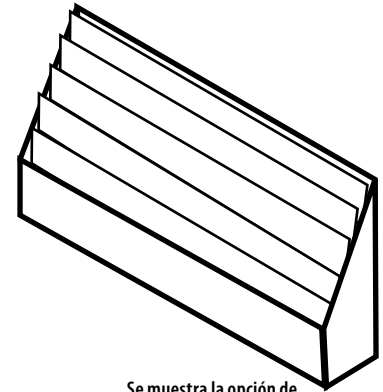
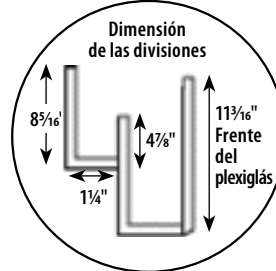
Cualquier tamaño distinto a la distancia de 00" se extenderá más allá de los paneles laterales del expositor de medios múltiples.

Exhibidor de panel ranurado para calendarios para medios múltiples

- La ventana delantera de plexiglás transparente permite la máxima visibilidad de los productos en las ranuras inferiores.
- Las filas superiores son ideales para guardar mercancías que ya se encuentran expuestas en el entrepaño delantero.
- En la parte posterior de la pieza fija, dos ménsulas metálicas de montaje soldadas en el sitio permiten que la unidad cuelgue de una sección de pared ranurada de 3" OC para pared / góndola de Madix.
- La unidad está disponible en anchos de 36" o 48" (914 mm o 1219 mm), con la opción de 3, 4 o 5 divisiones.

MMSWCD-(NW)-(OPT)

- MMSW Pared ranurada para el expositor de medios múltiples
- CD Exhibidor para calendarios
- NW Ancho nominal: 36" o 48" (914 mm o 1219 mm)
- OPT Opción de 3, 4 o 5 divisiones



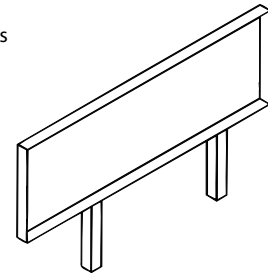
Se muestra la opción de cinco divisiones.

Panel central de góndola para medios múltiples

- Sostiene señalización liviana.
- Sostiene la señalización proporcionada por el cliente de 261/8" An. x 5" Al. x 1/8" de grosor (644 mm x 127 mm).

BVSH

- BVSH Portarótulos para el expositor de medios múltiples

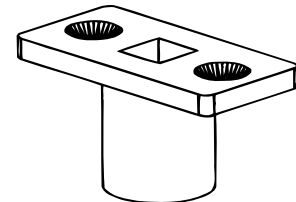


Receptor de portarótulos para medios múltiples

- Introducir en la pieza superior del expositor de medios múltiples para sostener portarótulos suministrados por otros.
- Acepta un vástago cónico estándar de 3/8" (10 mm).
- Incluye dos receptores, así como tornillería y piezas para el armado.

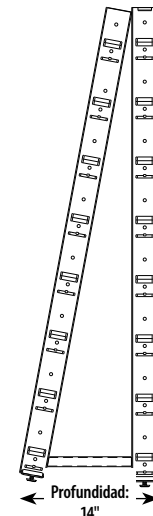
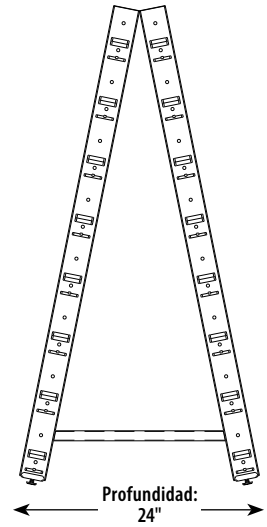
BVSHR

- BVSHR Receptor de portarótulos para medios múltiples



Exhibidor inclinado de pared / góndola

El exhibidor inclinado de pared / góndola ofrece la forma ideal de vender software, vídeos, libros y muchos otros productos. Permite hileras largas de estanterías con paneles solo en los extremos, sin necesidad de paneles intermedios que interrumpen. El exhibidor inclinado de pared / góndola complementa el expositor de medios múltiples, que tiene paneles para cada unidad de la hilera. El estante para el expositor de medios múltiples (AOBS) se utiliza con estas unidades. La capacidad de carga es de 1.500 libras por sección.



Parante de exhibidor de góndola inclinado SGDU-(NH)

SGDU Parante de exhibidor inclinado de góndola
 NH Altura nominal: 48" a 84" en incrementos de 6"
 (1219 mm a 2134 mm en incrementos de 152 mm)

- Ensamblaje soldado de una sola pieza.
- Varias alturas disponibles.
- Permite 24" (610 mm) de profundidad.
- Ranuras de 1" (25 mm) OC; además incluye pies niveladores.
- Las líneas centrales de anchura corresponden a las de las estanterías de la línea Maxi.

Parante de exhibidor inclinado de pared SWDU-(NH)

SWDU Parante de exhibidor inclinado de pared
 NH Altura nominal: 48" a 84" en incrementos de 6"
 (1219 mm a 2134 mm en incrementos de 152 mm)

- Ensamblaje soldado de una sola pieza.
- Varias alturas disponibles.
- Permite 14" (356 mm) de profundidad.
- Ranuras de 1" (25 mm) OC; además incluye pies niveladores.
- Las líneas centrales de anchura corresponden a las de las estanterías de la línea Maxi.

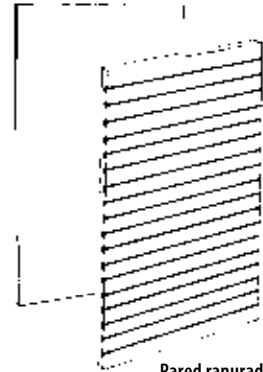
Panel posterior del exhibidor inclinado de pared / góndola

- Disponible en varios materiales y acabados, lo cual proporciona una forma ideal para personalizar el aspecto del exhibidor inclinado de pared / góndola.
- Disponible en pared ranurada, con ranurado de 3" (76 mm) OC o un panel sólido.

SGDB-(NW)(NH)-(OPT)

- SGDB Paneles posteriores del exhibidor inclinado de pared / góndola
- NW Ancho nominal: 36" o 48" (914 mm o 1219 mm)
- NH Altura nominal: 48" a 84" en incrementos de 6" (1219 mm a 2134 mm en incrementos de 152 mm)
- OPT Tipo de panel posterior
 H = Tablero de aglomerado
 MM = Termofusionado
 SP = Panel ranurado pintado
 SM = Panel ranurado termofusionado

Paneles termofusionados o de tablero de aglomerado



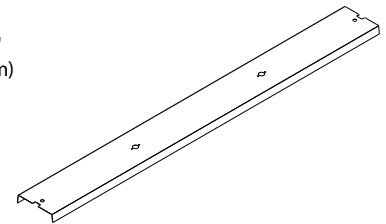
Pared ranurada (pintada o termofusionada)

Pieza superior de exhibidor inclinado^A

- Sujeta los parantes a un distancias iguales, retiene los paneles traseros y brinda un acabado a la parte superior de las secciones.
- Incluye agujeros prehoradados para sostener los portarótulos y los receptores (BVSH y BVSHR).
- Ordenar una pieza superior de exhibidor inclinado para cada sección de exhibidor inclinado de pared o góndola.

SDTC-(NW)

- SDTC Pieza superior de exhibidor inclinado
- NW Ancho nominal: 24" a 48" en incrementos de 6" (610 mm a 1219 mm en incrementos de 152 mm)

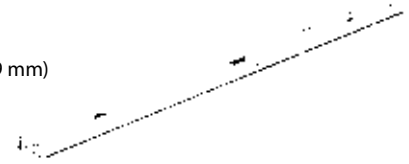


Riel central^A

- Asegura la rigidez del panel posterior y posee orificios prehoradados para cableado eléctrico.
- Ordenar dos rieles centrales para el exhibidor inclinado de pared y cuatro para cada exhibidor inclinado de góndola.

SC-(NW)

- SC Riel central
- NW Ancho nominal: 2', 30", 3', 42", 4' (610 mm, 762 mm, 914 mm, 1067 mm, 1219 mm)




Riel inferior^A

- Sujeta los parantes a distancias iguales y sostiene los paneles posteriores.
- Incluye orificios prehoradados para cableado eléctrico.
- Ordenar dos para cada exhibidor y uno para cada exhibidor inclinado de pared.

SL-(NW)

- SL Riel inferior
- NW Ancho nominal: 2', 30", 3', 42", 4' (610 mm, 762 mm, 914 mm, 1067 mm, 1219 mm)



Panel de extremo rectangular para el exhibidor inclinado de góndola

- Se utiliza al final de cada hilera de exhibidor inclinado de góndola.
- Se ordena como pared ranurada, la cual tiene ranuras de 3" (76 mm) OC, o un panel sólido con la opción de acabado pintado, termofusionado o laminado con ribete decorativo en el mismo acabado.
- Los entrepaños de más de 6" (152 mm) de profundidad sobresaldrán del borde del panel de extremo.

SGDREP(NH)(ND)-(OPT1)-(OPT2)

SGDREP ... Panel de extremo rectangular para el exhibidor inclinado de góndola


NH Altura nominal: 48" a 84" en incrementos de 6"
(1219 mm a 2134 mm en incrementos de 152 mm)

ND Profundidad: 38" (965 mm)

OPT Tipo de panel

- SP = Panel ranurado pintado
- SM = Panel ranurado termofusionado en 2 lados
- SL = Panel ranurado laminado en 2 lados
- M2 = Termofusionado en 2 lados
- L2 = Laminado en 2 lados

OPT2 Ribete decorativo que hace juego con el acabado



Panel de extremo triangular para el exhibidor inclinado de góndola

- Se utiliza al final de cada hilera de exhibidor inclinado de góndola.
- Se ordena como pared ranurada, la cual tiene ranuras de 3" (76 mm) OC, o un panel sólido con la opción de acabado pintado, termofusionado o laminado con ribete decorativo en el mismo acabado.

SGDTEP(NH)(ND)-(OPT1)-(OPT2)

SGDTEP Panel de extremo triangular para el exhibidor inclinado de góndola

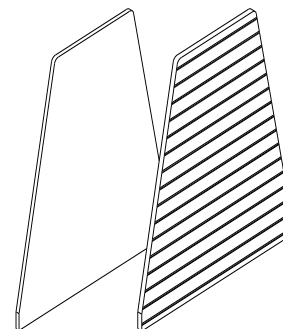
NH Altura nominal: 48" a 84" en incrementos de 6"
(1219 mm a 2134 mm en incrementos de 152 mm)

ND Profundidad: 37" (940 mm)

OPT1 Tipo de panel

- SP = Panel ranurado pintado
- SM = Panel ranurado termofusionado en 2 lados
- SL = Panel ranurado laminado en 2 lados
- M2 = Termofusionado en 2 lados
- L2 = Laminado en 2 lados

OPT2 Ribete decorativo que hace juego con el acabado



Panel de extremo rectangular para pared ranurada

- Se utiliza al final de cada hilera de inclinado de pared.
- Se ordena como pared ranurada, la cual tiene ranuras de 3" (76 mm) OC, o un panel sólido con la opción de acabado pintado, termofusionado o laminado con ribete decorativo en el mismo acabado.
- Si se usan estos paneles de extremo, los entrepaños sobresaldrán más allá del borde de los mismos.

SWDREP(NH)(ND)(OPT1)(OPT2)(HAND)

SWDREP .. Panel de extremo rectangular para el exhibidor inclinado de pared

NH Altura nominal: 48" a 84" en incrementos de 6"
(1219 mm a 2134 mm en incrementos de 152 mm)

ND Profundidad: 17" (432 mm)


OPT1 Tipo de panel

- SP = Panel ranurado pintado
- SM = Panel ranurado termofusionado en 2 lados
- SL = Panel ranurado laminado en 2 lados
- M2 = Termofusionado en 2 lados
- L2 = Laminado en 2 lados

OPT2 Ribete decorativo que hace juego con el acabado

HAND LH = Lado izquierdo

RH = Lado derecho



Panel de extremo rectangular para el exhibidor inclinado de góndola

- Se utiliza al final de cada hilera de exhibidor inclinado de góndola.
- Se ordena como pared ranurada, la cual tiene ranuras de 3" (76 mm) OC, o un panel sólido con la opción de acabado pintado, termofusionado o laminado con ribete decorativo en el mismo acabado.

SWDTEP(NH)(ND)(OPT1)(OPT2)(HAND)

SWDTEP ... Panel de extremo triangular para el exhibidor inclinado de pared

NH Altura nominal: 48" a 84" en incrementos de 6"
(1219 mm a 2134 mm en incrementos de 152 mm)

ND Profundidad: 21" (533 mm)

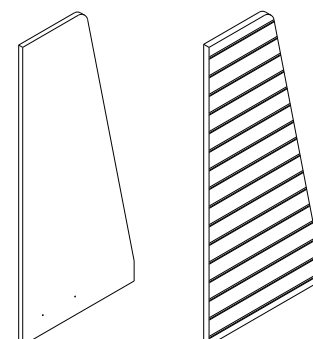
OPT1 Tipo de panel

- SP = Panel ranurado pintado
- SM = Panel ranurado termofusionado en 2 lados
- SL = Panel ranurado laminado en 2 lados
- M2 = Termofusionado en 2 lados
- L2 = Laminado en 2 lados

OPT2 Ribete decorativo que hace juego con el acabado

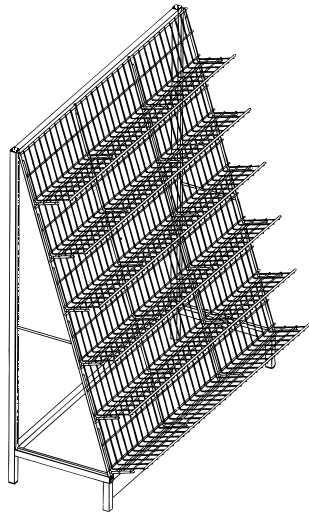
HAND LH = Lado izquierdo

RH = Lado derecho



Exhibidor de alambre independiente para DVD de 6 niveles

- Exhiba CD y DVD.
- Los exhibidores se pueden unir para formar una hilera de pared o un pasillo impresionantes.
- Fabricado de alambre y tubos de acero, el exhibidor está preensamblado para una instalación instantánea.
- Cada exhibidor puede almacenar hasta 540 DVD.
- La pieza fija mide 48 7/8" An. x 22" P. x 57 1/2" Al. (1241 mm x 559 mm x 1461 mm).



FS6LWDVD-(NW)(ND)

FS6LWDVD.....Exhibidor de alambre independiente para DVD de 6 niveles
 NW.....Ancho nominal: 48" (1219 mm)
 ND.....Profundidad nominal: 22" (559 mm)



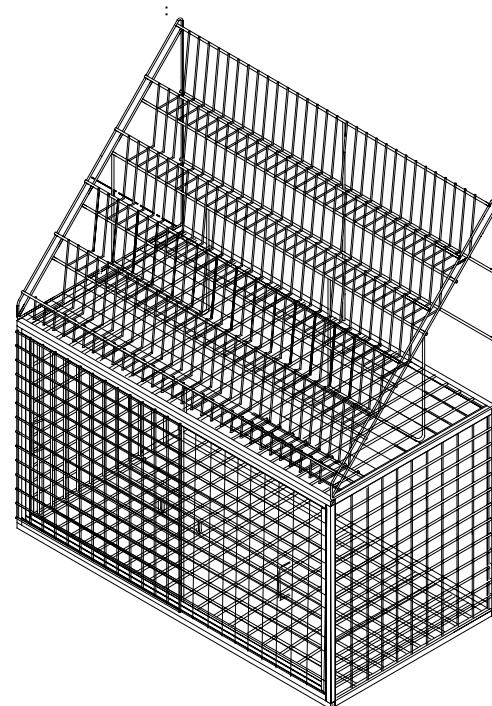
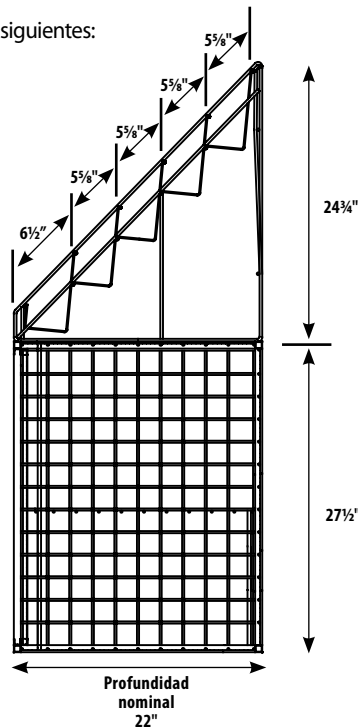
exhibidor para dvd

Exhibidor de videojuegos

- Exhiba su mercancía y almacene el producto en exceso de forma segura en la parte inferior, con el fin de tener un conveniente inventario visual que además puede protegerse con un candado proporcionado por el cliente.
- Las medidas del dispositivo son las siguientes: 52 1/4" Al. x 22" P. x 48" An. (1327 mm x 559 mm x 1219 mm).

GCD-(NW)

GCDExhibidor de videojuegos
 NW Ancho nominal: 48" (121,92 mm)



Conjunto en cascada de estanterías en T sobre ruedas

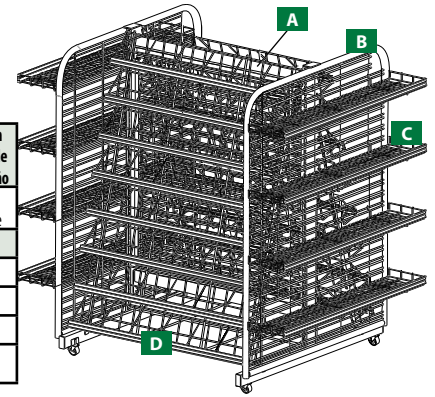
- Puede reubicarse fácilmente en las áreas de entrada y los pasillos para lograr una máxima exposición del producto.
- Los tubos redondos dan forma a los paneles de extremo de la unidad.
- 39" An. x 531/4 Al. x 39" P.
(991 mm x 1353 mm x 991 mm).
- La unidad se envía sin ensamblar.
- También se pueden usar accesorios de ganchos estándar.
- Capacidad de carga de 360 lb.

TROCWFK

TROCWFK... Conjunto en cascada de estanterías en T sobre ruedas

N.º de pieza	Descripción	Cant. en equipo de entrepaño
TROCWFK	Conjunto en cascada de estanterías en T sobre ruedas	Ver más adelante
El conjunto se compone de:		
TROC	Estantería en T sobre ruedas	1
WTREP	Panel de extremo de rejilla de la estantería en T	2
WTREPS*	Entrepaño de panel de extremo de rejilla de la estantería en T	8
WHDS3F	Panel de rejilla en cascada de la estantería en T	2

*Se pueden ordenar entrepaños adicionales por separado.

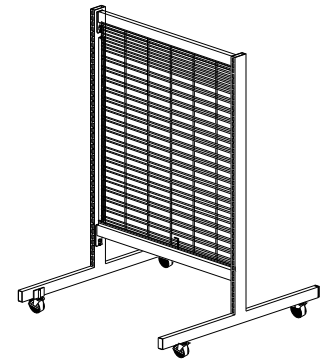


A Estantería en T sobre ruedas

- Unidad móvil para ser utilizada con los accesorios que se muestran, así como con accesorios de ganchos estándar.
- Capacidad de carga de 360 lb.

TROC

TROC.... Estantería en T sobre ruedas




B Panel de extremo de rejilla de la estantería en T

- Se conecta a los extremos de la estantería en T sobre ruedas (TROC).
- Estructura de tubos redondos.
- La unidad acepta entrepaños de rejilla de panel de extremo de la estantería en T, así como accesorios de ganchos estándar.

WTREP

WTREP.... Panel de extremo de rejilla de la estantería en T

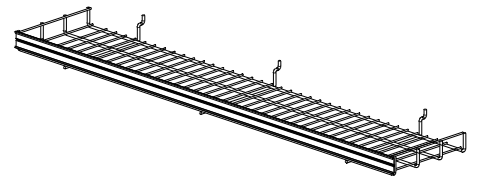


C Entrepaño de panel de extremo de rejilla de la estantería en T

- Espaciamiento del alambre: 1" (25 mm).
- Con moldura metálica para etiquetas.
- Diseñado para conectar con ganchos de alambre fijos.
- Capacidad de carga de 4 lb.

WTREPS

WTREPS... Entrepaño de panel de extremo de rejilla de la estantería en T

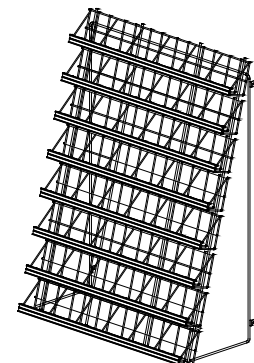


D Panel de rejilla en cascada de la estantería en T

- Dimensión de las cavidades: 51/2" Al. x 31/2" P.
(140 mm x 89 mm).
- La base de cada cavidad mide 61/4" (159 mm) desde la base de la siguiente cavidad.
- El panel se muestra en un ángulo de 35°.

TRWWP

TRWWP.... Panel de rejilla en cascada de la estantería en T




Conjunto de entrepaños de estantería en T sobre ruedas

- Puede reubicarse fácilmente en las áreas de entrada y los pasillos para lograr una máxima exposición del producto.
- Los tubos redondos dan forma a los paneles de extremo de la unidad.
- 39" An. x 531/4 Al. x 39" P.
(991 mm x 1353 mm x 991 mm).
- La unidad se envía sin ensamblar.
- Apto para accesorios de ganchos estándar.
- Capacidad de carga de 360 lb.

N.º de pieza	Descripción	Cantidad
TROCSK	Conjunto de entrepaños de estantería en T sobre ruedas	Ver más adelante
El conjunto se compone de:		
TROC	Estantería en T sobre ruedas	1
WTREP	Panel de extremo de rejilla de la estantería en T	2
WTREPS*	Entrepaño de panel de extremo de rejilla de la estantería en T	4
WHDS3F	Entrepaño de 3' de rejilla de alta resistencia, con barandillas	6

*Se pueden ordenar entrepaños adicionales por separado.

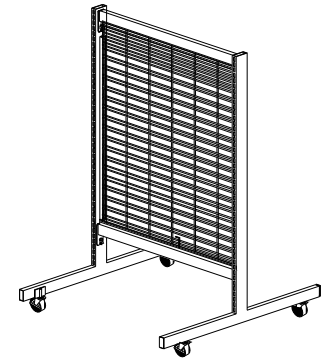


A Estantería en T sobre ruedas

- Unidad móvil para ser utilizada con los accesorios que se muestran, así como con accesorios de ganchos estándar.
- Capacidad de carga de 360 lb.

TROC

TROC Estantería en T sobre ruedas




B Panel de extremo de rejilla de la estantería en T

- Se conecta a los extremos de la estantería en T sobre ruedas (TROC).
- Estructura de tubos redondos.
- La unidad acepta entrepaños de rejilla de panel de extremo de la estantería en T, así como accesorios de ganchos estándar.

WTREP

WTREP Panel de extremo de rejilla de la estantería en T

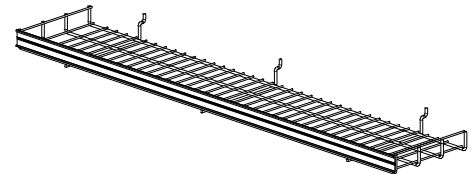


C Entrepaño de panel de extremo de rejilla de la estantería en T

- Espaciamiento del alambre: 1" (25 mm).
- Con moldura metálica para etiquetas.
- Diseñado para conectar con ganchos de alambre fijos.
- Capacidad de carga de 4 lb.

WTREPS

WTREPS ... Entrepaño de panel de extremo de rejilla de la estantería en T

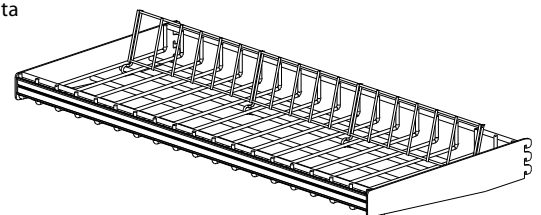


D Entrepaño de 3' con rejilla de alta resistencia

- La moldura metálica para etiquetas mide 355/8" (905 mm) de largo.
- Espaciado continuo de 2" (51 mm).
- Capacidad de carga de 181/2 lb.

WHDS3F

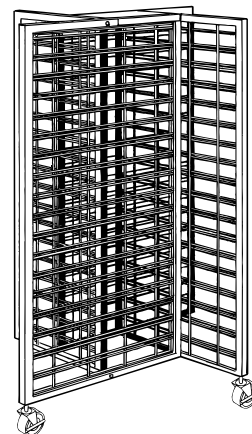
WHDS3F .. Entrepaño de 3' de rejilla de alta resistencia, con barandilla



Exhibidor tubular de 4 lados en 'H' THD4W-6030

- Puede usarse con los accesorios de malla de Madix (se piden por separado).
- Las ruedas giratorias con freno de 3" (76 mm) facilitan la movilidad.
- Incluye cuatro paneles de 30" An. x 60" Al. (762 mm x 1524 mm).
- El ancho total de la unidad es de 45" (1143 mm).
- Capacidad de carga de 360 lb.

THD4W Exhibidor de canastilla de tamaño de prueba
 60 Altura nominal: 60" (152,4 cm)
 30 Ancho nominal: 30" (76,2 cm)

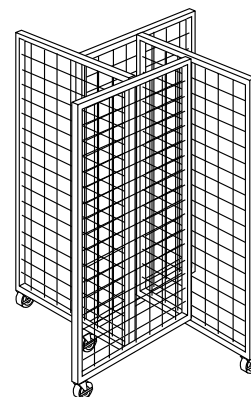


Exhibidor con ruedas de 4 lados con panel de malla

- La estructura del panel es de tubos cuadrados sin ranuras de 1" (25 mm).
- Los paneles de malla se construyen con un patrón de malla de 3" x 3" (76 mm x 76 mm).
- Se venden por separado la canasta CBWG y otros accesorios para esta unidad.
- La capacidad de carga máxima total para las ruedas es de 360 lb.

WG4WRD-(NW)(NH)

WG4W De cuatro lados con panel de malla
 RD Exhibidor con ruedas
 NW Ancho nominal de cada panel: 24" (610 mm)
 NH ... Altura nominal de la unidad: 48", 54", 60", 66" (1219 mm, 1372 mm, 1524 mm, 1676 mm)

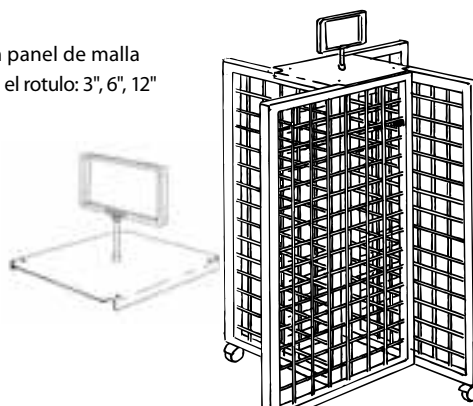


Portarótulos para el exhibidor con ruedas de 4 lados con panel de malla

- Para usar arriba del exhibidor con ruedas de 4 lados con panel de malla (ordenar por separado).
- La unidad se atornilla en la estructura del exhibidor con ruedas.
- El marco sostiene un rótulo de 11" x 7" (279 mm x 178 mm).
- Al realizar el pedido, se debe especificar el tamaño del vástago.

SHWG4WRD-(SL)

SHWG Portarótulos para el exhibidor
 4WRD con ruedas de cuatro lados con panel de malla
 SL Longitud nominal del vástago en el rótulo: 3", 6", 12" (76 mm, 152 mm, 279 mm)



Mueble con panel de malla de 4 lados

- Los marcos de panel están ranurados para aceptar todos los entrepaños o accesorios Madix estándar.
- Los paneles están disponibles en malla o malla y tablero de aglomerado.
- Los paneles exteriores de malla están fabricados de alambre de 1/4" (6 mm), soldado en centros de 3" (76 mm).
- Los cuatro paneles exteriores deben tener el mismo acabado.
- Los cuatro paneles interiores deben tener el mismo acabado.
- La plataforma laminada o enmoquetada tiene una altura de 5" (127 mm); además, tiene un acabado en el borde en 'T' que hace juego con el zócalo.
- Disponible con ruedas con freno en la base y base para montacargas; la capacidad de carga es de 1500 lb.
- La tapa superior cuadrado entre los paneles tiene el mismo acabado que la estructura de los paneles.

Códigos de panel en los números de pieza	
Panel de malla	WG
HP2 Tablero de aglomerado, Sáhara	HP2*

*HP2 = Pintado igual en ambos lados

¡ATENCIÓN!

El mueble se envía ya armado. Si lo desea sin armar, utilice el sufijo "U".

T4WM(OPT1)-(BS)(NH)-WG-HP2-(OPT2)

- T4WM.....Mueble de 4 lados tubular
 OPT1LC = Ruedas con freno en la base
 PJ = Montacargas
 BS.....Tamaño nominal de la base: 42", 48", 54"
 (1067 mm, 1219 mm, 1372 mm)
 NH.....Altura nominal de la unidad: 48" a 72" en incrementos de 6"
 (1219 mm a 1829 mm en incrementos de 152 mm)
 WG.....Panel exterior de malla
 HP2.....Panel interior pintado en ambos lados con el mismo color
 ¡Eliminar si es de malla solamente!
 OPT2.....Plataforma
 L = Laminado
 C = Moqueta

Código de acabado

FIN1-FIN2-FIN3-FIN4-FIN5-

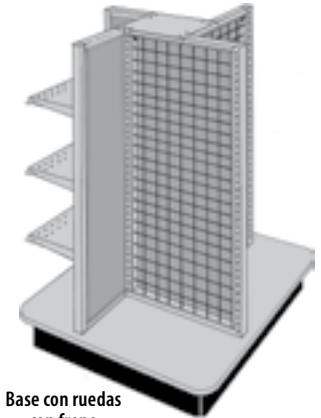
OPT FIN6-FIN7-FIN8

- FIN1.....Estructuras
 FIN2.....Paneles exteriores
 FIN3.....Paneles interiores
 FIN4.....Plataforma
 FIN5.....Zócalo

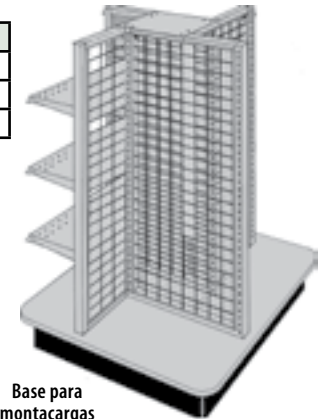
Base cuadrada	Ancho del panel	Entrepaños
42"	24"	SUS
48"	30"	SUS
54"	36"	SUS

*La profundidad máxima del entrepaño es de 12".

- OPT FIN6.....Separadores laminados
 Separadores de pared ranurada
 FIN7.....Opción de moldura en T
 TSA = Sáhara
 TBK = Negro
 TWH = Blanco
 TCH = Chocolate
 TDG = Gris paloma
 FIN8.....Placa superior



Base con ruedas con freno



Base para montacargas

Mueble de 4 lados

- Los marcos de panel están ranurados para aceptar todos los entrepaños o accesorios Madix estándar.
- Ver la tabla para obtener más información sobre las opciones de panel disponibles.
- Los paneles de malla exteriores están fabricados de alambre de 1/4" (6 mm) soldado en centros de 3" (76 mm).
- Los cuatro paneles exteriores deben tener el mismo acabado.
- Los cuatro paneles interiores deben tener el mismo acabado.
- La plataforma laminada o enmoquetada tiene una altura de 5" (127 mm); además, tiene un acabado en el borde en 'T' que hace juego con el zócalo.
- Disponible con ruedas con freno en la base y base para montacargas; la capacidad de carga es de 1500 lb.
- La tapa superior cuadrado entre los paneles tiene el mismo acabado que la estructura de los paneles.

Códigos de panel en los números de pieza	
Tablero de aglomerado, Sáhara	H
Tablero perforado, Sáhara	P
Tablero de aglomerado, vetado de madera	WH
Tablero perforado, vetado de madera	WP
Tablero de aglomerado, espejo	HM
Tablero de madera, espejo	PM
Laminado, sobre tablero de aglomerado	HL
Panel ranurado, pintado	SWP
Panel ranurado, melamina	SWM
Panel ranurado, laminado	SWL

T4WM(OPT1)-(BS)(NH)-P-H-(OPT2)

- T4WM.....Mueble de 4 lados tubular
 OPT1LC = Ruedas con freno en la base
 PJ = Montacargas
 BS.....Tamaño nominal de la base: 42", 48", 54"
 (1067 mm, 1219 mm, 1372 mm)
 NH.....Altura nominal de la unidad: 48" a 72" en incrementos de 6"
 (1219 mm a 1829 mm en incrementos de 152 mm)
 P.....Panel exterior (ver el cuadro)
 H.....Panel interior (ver el cuadro)
 OPT2.....Plataforma
 L = Laminado
 C = Moqueta

Código de acabado

FIN1-FIN2-FIN3-FIN4-FIN5-

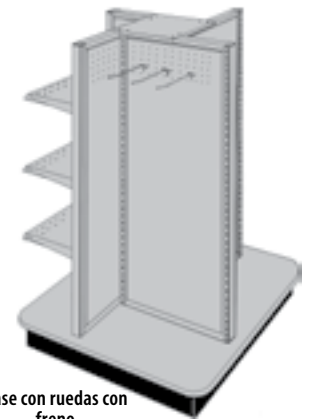
OPT FIN6-FIN7-FIN8

- FIN1.....Estructuras
 FIN2.....Paneles exteriores
 FIN3.....Paneles interiores
 FIN4.....Plataforma
 FIN5.....Zócalo

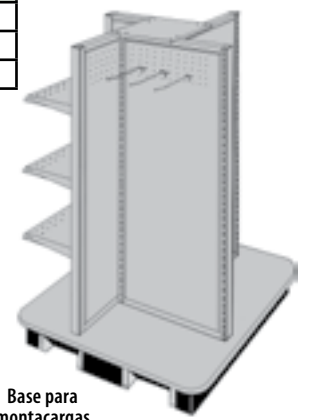
Base cuadrada	Ancho del panel	Entrepaños
42"	24"	SUS
48"	30"	SUS
54"	36"	SUS

*La profundidad máxima del entrepaño es de 12".

- OPT FIN6.....Separadores laminados
 Separadores de pared ranurada
 FIN7.....Opción de moldura en T
 TSA = Sáhara
 TBK = Negro
 TWH = Blanco
 TCH = Chocolate
 TDG = Gris paloma
 FIN8.....Placa superior



Base con ruedas con freno



Base para montacargas

Exhibidor para pasillos principales

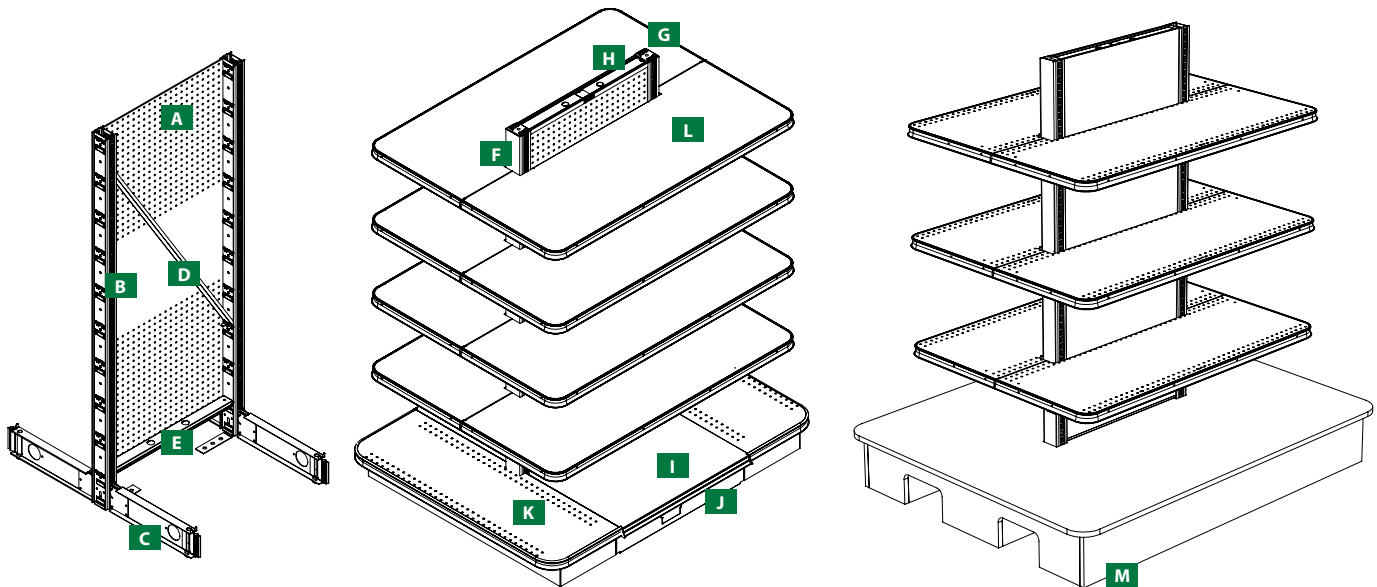
- Exhiba la mercancía de forma eficiente en los pasillos principales o en las áreas de alto tráfico de las tiendas.
- Perfecto para los salones de venta pequeños y grandes.
- Aumenta las ventas al mostrar mercancía en los cuatro lados.
- Colorido y totalmente personalizable; utilice los entrepaños solos o combínelos con un panel perforado para mostrar mercancía colgada.
- Al realizar el pedido de la base para montacargas no se deben ordenar zapatas, zócalos ni superficies planas finales metálicas.



Lista de piezas unitarias

Número de pieza	Número de pieza	Cantidad	Notas
A	B(TYPE)-2(NH)	Panel posterior	2 Únicamente
B	BU-(AH)	Parante básico	2 36" a 96" en incrementos de 6"
C*	BSSIL-(ND)	Zapata, fijación recta	4 18" o 24" únicamente
D	BUB-2436	Refuerzo de parante básico	1
E	SL-2	Riel inferior	1 2' únicamente
F	VC-(NH)	Cubre parante metálico	2 36" a 96" en incrementos de 6"
G	UCC	Cubre parante transparente	2
H	STL-2	para el expositor de medios múltiples	1 2' únicamente
I	SBS-2(ND)	Entrepaño base estándar	2 18" o 24" únicamente
J*	KP-2-5-SB	Zócalo	2 2' únicamente
K*	HDPAPMEF12-1818-55	Superficie plana final metálica	2
L	WAUSN48(ND)	Entrepaño superior circundante, con muescas	8
M	Comuníquese con un representante de ventas.	Base para montacargas	1 *No ordenar zapatas, zócalos ni superficies planas finales.
N	Plataforma de góndola móvil	MGED121818	2 Ordenar 2 por unidad.
O	Riel de ruedas	MGPCR-24	2 Ordenar 2 por unidad.
P	Refuerzo para reversos abiertos	OBS-2	1 Ordenar 1 por unidad.
Q	Barra de andaje a prueba de seísmos	SCS-2	1 Ordenar 1 por unidad.

exhibidor para pasillos principales



¡ATENCIÓN! Al realizar el pedido de la base para montacargas NO se deben ordenar zapatas, zócalos ni superficies planas finales metálicas.

A Panel pintado

- Ordenar 2 por unidad.

B(TYPE)-2(NH)

- B Panel posterior
- TYPE P = Tablero perforado
H = Tablero de aglomerado
- 2 Ancho nominal: 2' (610 mm)
- NH Altura nominal:
36" a 72" en incrementos de 6"
(914 mm a 1829 mm
en incrementos de 152 mm)




B Parante básico^A

- Centros con ranuras de 1" para una mayor flexibilidad y aprovechamiento máximo del espacio.
- Diseñado con componentes de acero de gran grosor y alta resistencia a la tensión, soldados en una sola unidad con una clasificación de 15.000 pulgadas libra.
- Todos los parantes básicos tienen un nivelador integrado.
- Deben instalarse los zócalos de tipo cerrado o abierto o las zapatas reforzadas en las hileras de los entrepaños.
- Ordenar 2 por unidad.

BU-(AH)

- BU Parante básico
- AH Altura real: 36" a 96" en incrementos de 6"
(914 mm a 2438 mm en incrementos de 152 mm)

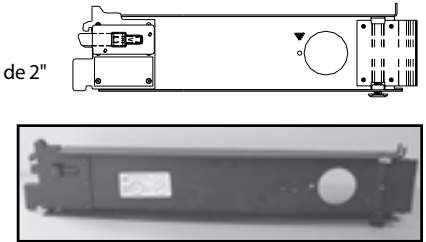


C Zapata, fijación recta

- La proyección soldada de acero de alta resistencia de tensión ofrece una máxima capacidad de carga.
- El diseño exclusivo de la viga en "I" se ubica 5" por arriba del suelo.
- Acceso eléctrico y nivelación con destornillador.
- Inserción directa que no requiere inclinar el parante básico para la instalación.
- Convierta una unidad de pared independiente de la línea Maxi ya existente en una unidad de góndola de doble lado sin necesidad de retirar la mercancía.
- Ideal para los cambios de estación.
- Los acabados son aleatorios a menos que se especifique el color chocolate.
- Ordenar 4 por unidad.

BSSIL-(ND)

- BSSIL Zapata con fijación recta
- ND Profundidad nominal: 12" a 30" en incrementos de 2"
(304 mm a 762 mm en incrementos de 50 mm)



D Refuerzo de parante básico

- Ordenar 1 por unidad.

BUB-2436

- BUB Refuerzo de parante básico
- 24 Ancho nominal: 24" (610 mm)
- 36 Altura nominal: 36" (914 mm)



E Riel inferior^A

- El riel de "encaje a presión" asegura los parantes a distancias iguales y brinda soporte a los paneles posteriores.
- Orificios prehoradados para cableado eléctrico.
- Ordenar 1 por unidad.

SL-2

- SL Riel inferior
- 2 Ancho nominal: 2' (610 mm)

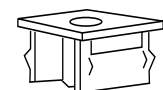


F Cubre parante transparente^A

- La tapa de plástico moldeada de alto impacto es la última pieza del extremo superior abierto del parante.
- Suministro para portarótulos de vástago cónico o roscado.
- Se adapta a los orificios prehoradados del parante telescópico en el riel inferior / superior.
- Ordenar 2 por unidad.

UCC

- UCC Cubre parante, transparente



G Cubre parante metálico

- Ribetes metálicos en el extremo del parante de todas las hileras.
- Cuenta con un cierre positivo fácil de "encaje a presión".
- Colores estándar: Sáhara, chocolate, blanco nieve.
- Colores opcionales disponibles.
- Ordenar 2 por unidad.

VC-(NH)

- VC Cubre parante metálico
- NH Altura nominal: 36" a 96" en incrementos de 6" (914 mm a 2438 mm en incrementos de 152 mm)



H Riel superior^A

- El riel de "encaje a presión" sostiene los parantes a distancias iguales, traba los paneles posteriores y brinda un acabado a la parte superior de la sección.
- Orificios prehoradados para el cableado eléctrico y parante telescópico.
- Ordenar 1 por unidad.

STL-2

- STL Riel superior
- 2 Ancho nominal: 2' (610 mm)



I Entrepaña base estándar^A

- Las molduras de las etiquetas de precios coinciden con las molduras en los entrepaños superiores (ver SUS).
- La ménsula de entrepaño de gran grosor cuenta con lengüetas de cierre para asegurar una instalación rápida y alineación precisa.
- Capacidad de carga de 600 lb en todos los tamaños, basada en una carga estática distribuida uniformemente.
- Para obtener más información sobre la capacidad de carga adicional, consulte Niveladores de carga básica.
- Opción de parte delantera al ras.
- Ordenar 2 por unidad.

SBS-2(ND)

- BSSIL Zapata con fijación recta
- 2 Ancho nominal: 2' (610 mm)
- ND Profundidad nominal: 18" o 24" (457 mm o 610 mm)



Opciones configurables

TYPE-OPT

- TYPE En blanco = Con perforaciones
NP = Sin perforaciones
- OPT Cubierta opcional:
L = Laminado, C = Moqueta, F = Tela

Código de acabado

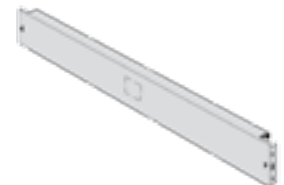
- FIN1 Color de entrepaño
- FIN2 Opción de moldura para etiquetas:
En blanco = Color pintado del entrepaño
DGA2G = Acabado dorado
DGA2P = Acabado con capa en polvo (distinto al entrepaño)
DGA2A = Acabado plateado

J Zócalo

- Ordenar 2 por unidad.

KP-2-5-SB

- KP Zócalo
- 2 Longitud nominal: 2' (610 mm)
- 5 Altura nominal: 5" (127 mm)
- SB Negro Satinado

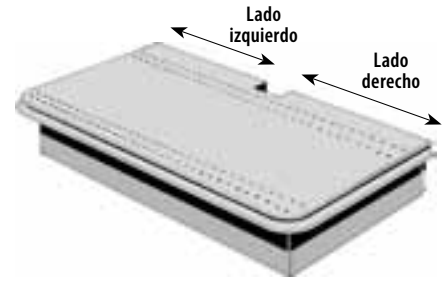


K Superficie plana final metálica^A

- Para un aspecto final completamente envolvente con anchos que coinciden con todas las bases de góndola.
- Parcialmente ensamblado para acelerar la instalación.
- El zócalo se desliza en las zapatas base de la góndola y reemplaza los cubre base de tablero, antes de instalar la estructura de soporte.
- La moldura de etiqueta continua coincide con todos los entrepaños superiores estándar y dispone de esquinas de seguridad curvas de 2".
- La superficie plana final se adapta a etiquetas de 11/4" y tiene un nivelado superior de cuatro puntos del entrepaño.
- Ordenar 2 por unidad.

HDPAPMEF12-1818-S5

- HD Alta resistencia
- PA Parcialmente ensamblado
- PMEF Superficie plana final metálica perforada
- 12 Profundidad nominal: 12" (305 mm)
- 18 Base izquierda nominal: 18" (457 mm)
- 18 Base derecha nominal: 18" (457 mm)
- S Entrepaño estándar
- 5 Altura de la base: 5" (127 mm)



L Entrepaño superior ranurado circundante

- Especialmente diseñado para un aspecto final de acabado completo.
- Cinco anchos para que coincidan con los anchos de las estructuras finales.
- Moldura para etiquetas continua con esquinas de seguridad de 2".
- Acomoda etiquetas de 11/4".
- La moldura para etiquetas hace juego con todos los entrepaños y superficies planas finales.
- Capacidad de carga de 150 lb por entrepaño superior individual.
- Ordenar 8 por unidad.

WAUSN48(ND)

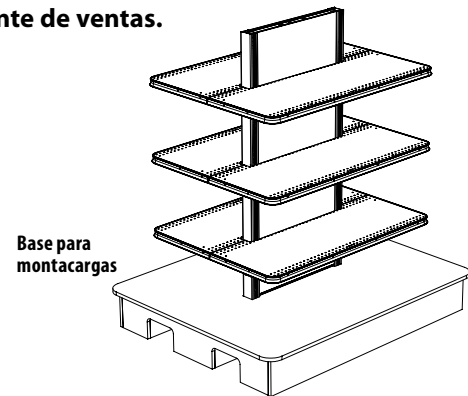
- WAUSN Entrepaño superior circundante con muescas
- 48 Ancho nominal: 48" (1219 mm)
- ND Profundidad nominal: 12", 18" o 24" (305 mm, 457 mm o 610 mm)



M Base para montacargas

- Muestre artículos de especialidad por toda la tienda.
- La movilidad maximiza la versatilidad de la unidad.

Comuníquese con un representante de ventas.



Exhibidor para pasillos principales, con opción de ruedas

El exhibidor para pasillos principales, con opción de ruedas, utiliza los mismos componentes que el exhibidor para pasillos principales con la supresión de la superficie plana final metálica (HDPAPMEF) y la adición de las partes que figuran en la tabla de abajo. La capacidad de carga de esta unidad es de 800 lb cuando se encuentra estática y de 500 lb en movimiento (no se debe desplazar cuando está completamente cargada).

Piezas adicionales para el exhibidor para pasillos principales, opción de ruedas giratorias

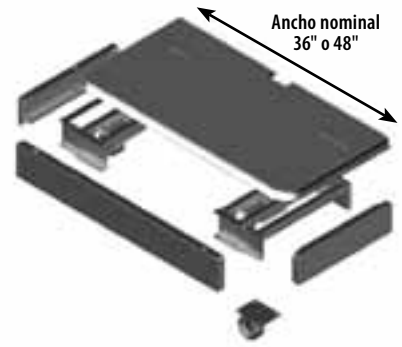
	Descripción de la pieza	Número de pieza	Cant.
N	Plataforma de góndola móvil	MGED121818	2
O	Riel de ruedas	MGPCR-24	2
P	Refuerzo para reversos abiertos	OBS-2	1
Q	Barra de anclaje a prueba de sismos	SCS-2	1

N Plataforma de góndola móvil

- Para la opción de ruedas, ordenar 2 por unidad.

MGED121818

MGED Plataforma de góndola móvil
 12 Profundidad nominal: 12"
 18 Profundidad de lado izquierdo: 18"
 18 Profundidad de lado derecho: 18"



O Riel de ruedas

- Para la opción de ruedas, ordenar 2 por unidad.

MGPCR-24

OBS Refuerzo para reversos abiertos
 NW Ancho nominal: 3' o 4'
 (914 mm o 1219 mm)

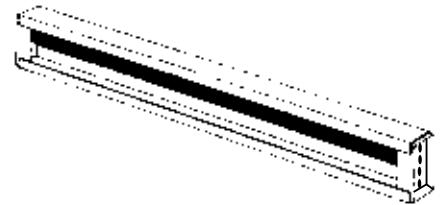


P Refuerzo para reversos abiertos

- Para la opción de ruedas, ordenar 1 por unidad.

OBS-(NW)

OBS Refuerzo para reversos abiertos
 NW Ancho nominal: 3' o 4'
 (914 mm o 1219 mm)

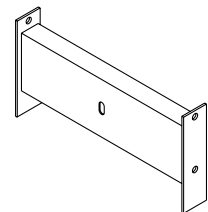


Q Barra de anclaje a prueba de sismos

- Para la opción de ruedas, ordenar 1 por unidad.

SCS-(NW)

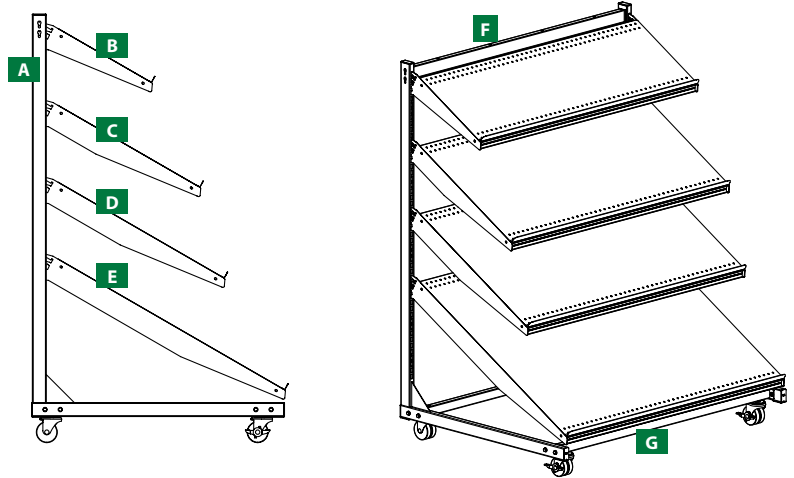
Barra de anclaje a prueba de sismos
 NW Ancho nominal: 2', 30", 3', 42", 4', 5'
 (609 mm, 914 mm, 1219 mm, 1524 mm, 762 mm, 1067 mm)



Exhibidor móvil para productos alimenticios perecederos

- La unidad flexible exhibe los productos frescos de manera atractiva.
- Muestre artículos de especialidad por toda la tienda.
- La movilidad maximiza la versatilidad de la unidad.


Piezas requeridas para el exhibidor móvil para productos alimenticios perecederos			
Número de pieza	Descripción	Cant.	
A	TLPDU	Montaje del parante	2
B	PUSHD3PR4816	Entrepaña para productos alimenticios perecederos de 16", 3 posiciones, inclinación hacia abajo de 30°	1
C	PUSHD3PR4824	Entrepaña para productos alimenticios perecederos de 24", 3 posiciones, inclinación hacia abajo de 30°	1
D	PUSHD3PR4828	Entrepaña para productos alimenticios perecederos de 28", 3 posiciones, inclinación hacia abajo de 30°	1
E	PUSHD3PR4838	Entrepaña para productos alimenticios perecederos de 38", 3 posiciones, inclinación hacia abajo de 30°	1
F	PTTAS48	Barra de unión superior de 48"	1
G	PTBCK48	Equipo para atornillar ruedas	1



A Parante para el exhibidor de productos alimenticios perecederos

TLPDU

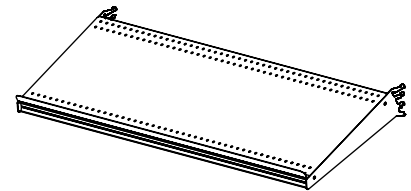
TLPDU Parante para el exhibidor de productos alimenticios perecederos



B - E Entrepaña para productos alimenticios perecederos, 3 posiciones, inclinación hacia abajo de 30°

PUSD3P(OPT)(NW)(ND)

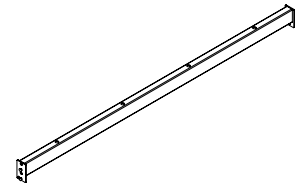
PTTAS.....Barra de unión superior para el exhibidor de productos alimenticios perecederos
48.....Ancho nominal: 48" (1219 mm) solamente



F Barra de unión superior para el exhibidor de productos alimenticios perecederos

PTTAS48


PTTAS.....Barra de unión superior para el exhibidor de productos alimenticios perecederos
48.....Ancho nominal: 48" (1219 mm) solamente



G Equipo para atornillar ruedas para el exhibidor de productos alimenticios perecederos

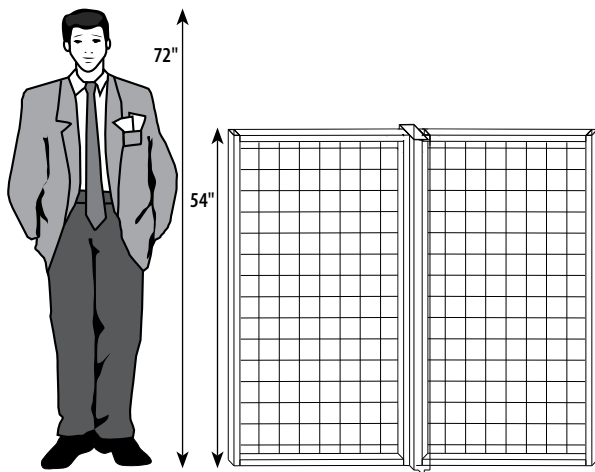
PTBCK48

PTB.....Exhibidor de productos alimenticios perecederos
CK.....Equipo para atornillar ruedas
48.....Ancho nominal: 48" (1219 mm) solamente



Pieza fija promocional de malla para vestíbulos

Los comerciantes pueden generar interés en la mercancía promocional al utilizar la pieza fija promocional de malla para vestíbulos. Esta puede armarse con diferentes configuraciones que funcionan perfectamente para los vestíbulos o entre los pasillos. Su diseño permite la facilidad en el montaje o el desmontaje de este exhibidor.



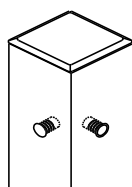
pieza fija promocional de malla para vestíbulos

A Poste central para la pieza fija promocional de malla para vestíbulos

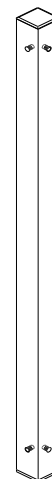

- Tubos cuadrados de 21/2" x 21/2" (64 mm x 64 mm), 54" (1372 mm) de alto.
- Cada poste incluye una tuerca remachable a cada lado en ambos extremos para facilitar la fijación de los paneles para la pieza fija promocional de malla para vestíbulos.

PLFCP-(NH)

PLFCP Poste central para la pieza fija promocional de malla para vestíbulos
NH Altura nominal: 54" (1372 mm)



Detalle de las tuercas remachables en los extremos del poste

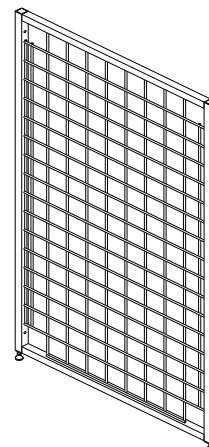


B Panel para la pieza fija promocional de malla para vestíbulos

- Construido con un patrón de malla de 3" x 3" (76 mm x 76 mm) y enmarcado con tubos cuadrados de 1" (25 mm).
- 30" An. x 54" Al. (762 mm x 1372 mm).
- Se incluyen niveladores para facilitar la nivelación de la pieza fija.
- Acepta accesorios estándar de alambre de 3" OC.
- El panel se sujeta al poste de la pieza fija para vestíbulos al atornillarlo en las tuercas remachables.

WPLFP-(NH)(NW)

WPLFP Panel para la pieza fija promocional de malla para vestíbulos
NH Altura nominal: 54" (1372 mm)
NW Ancho nominal: 30" (762 mm)

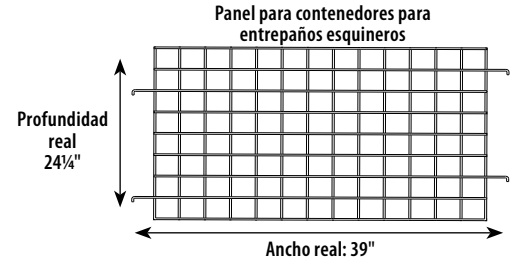
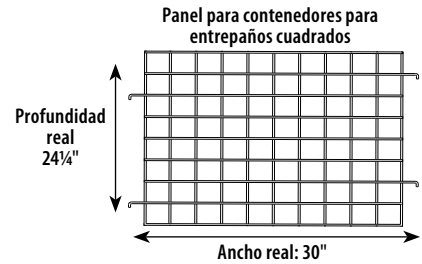


G Panel para contenedores para la pieza fija promocional de malla para vestíbulos

- Se utiliza para formar contenedores sobre un entrepaño sobre WPLFSS-30.
- Los paneles están unidos con ganchos soldados que descansan sobre los entrepaños, y forman un contenedor que permite exhibir artículos a granel.

WPLFBP-30-(OPT)

WPLFBP.....Panel para contenedores para la pieza fija promocional de malla para vestíbulos
 30.....Tamaño nominal: 30" (762 mm)
 OPT.....Tipo de entrepaño:
 S = Panel para contenedores para entrepaños cuadrados
 C = Panel para contenedores para entrepaños esquineros

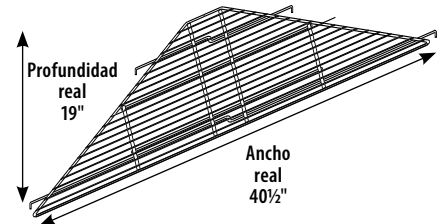


D Entrepaño esquinero para la pieza fija promocional de malla para vestíbulos

- Se acopla a los paneles por medio de ganchos soldados a los entrepaños.
- Espaciamiento del cable de 1" (25 mm) OC.
- Capacidad de carga de 25 lb.

WPLFCS-30

WPLFCSEntrepaño esquinero para la pieza fija promocional de malla para vestíbulos
 30 Ancho nominal: 30" (762 mm)

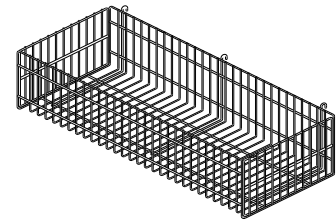


E Entrepaño esquinero promocional de malla para vestíbulos

- Se acopla a los paneles por medio de ganchos soldados a los entrepaños.
- 30" An. x 12" P. x 8" Al. (762 mm x 305 mm x 203 mm).
- Espaciamiento del cable de 1" (25 mm) OC.
- Capacidad de carga de 25 lb.

WPLFCB-(NW)(ND)

WPLFCBCanasta clásica para la pieza fija promocional de malla para vestíbulos
 NW Ancho nominal: 30" (760 mm)
 ND Profundidad nominal: 12" (305 mm)

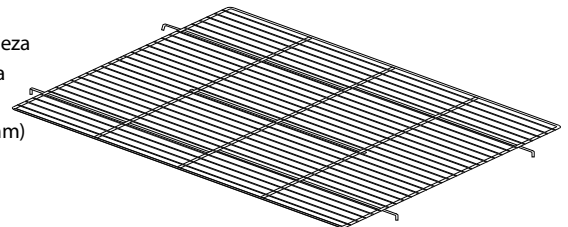


Entrepaño cuadrado para la pieza fija promocional de malla para vestíbulos

- Se acopla a los paneles por medio de ganchos soldados a los entrepaños.
- 30 1/2" An. x 29" P. (775 mm x 737 mm).
- Espaciamiento del cable de 1" (25 mm) OC.
- Capacidad de carga de 25 lb.

WPLFSS-30

WPLFSS.....Entrepaño cuadrado para la pieza fija promocional de malla para vestíbulos
 30 Tamaño nominal: 30" (762 mm)



Contenedores utilitarios

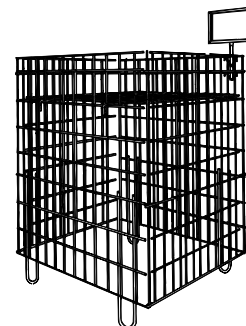
Los contenedores utilitarios están disponibles en varios estilos para satisfacer casi cualquier necesidad. Son durables y económicos, y brindan una solución eficaz para las exhibiciones de temporada y publicitarias. Los contenedores se doblan hasta quedar planos para un fácil transporte y almacenamiento. Cuentan con portarótulos incorporados y pies que mantienen a la unidad alejada del suelo para facilitar la limpieza. Los entrepaños ajustables permiten que los exhibidores siempre se vean llenos.

Cubeta para mercancías

- Exhibidor de grandes cantidades de productos a granel en exceso.
- Entrepaño con centro de alambre diseñado para un fácil ajuste.
- Se desarma con facilidad y se puede almacenar de forma plana.
- Portarótulos de 7" x 11" (178 mm x 279 mm).
- Se incluye como estándar un vástago portarótulos de 51/2" de hilo 3/8"-24 en el que pueden caber rótulos de otras marcas que se adaptan al vástago.
- Capacidad de carga de 200 lb.

DBS-(NW)(ND)-(OPT)

- DBS Cubeta para mercancías
- NW Ancho nominal: 18" a 24" en incrementos de 2" (457 mm a 610 mm en incrementos de 51 mm)
- ND Profundidad nominal: 18" a 24" en incrementos de 2" (457 mm a 610 mm en incrementos de 51 mm)
- OPT SH = Con portarótulos
En blanco = Sin portarótulos

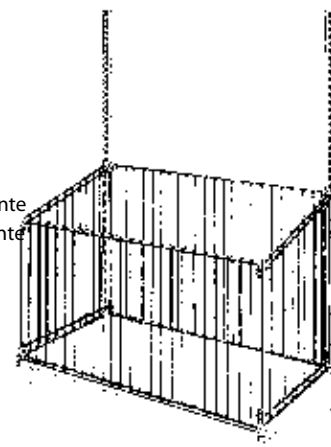


Canasta para productos a granel

- Ensamblaje rápido con conectores de bucle y clavija.
- Cuatro paneles planos para ocupar el mínimo espacio de almacenamiento.
- El alambre de 0,375 del marco y los alambres verticales de 0,250 en centros de 1 3/4" (44 mm) se apoyan en el entrepaño base de la línea Maxi o en el piso.

BBSKT(NW)(ND)-(FH)(RH)

- BBSKT Canasta para productos a granel
- NW Ancho nominal de la sección: 36" o 48" (914 mm o 1219 mm)
- ND.....Profundidad nominal del entrepaño base: 18" a 30" en incrementos de 2" (457 mm a 762 mm en incrementos de 510 mm)
- FH Altura de la parte delantera: 24" (610 mm) únicamente
- FH Altura de la parte posterior: 30" (762 mm) únicamente

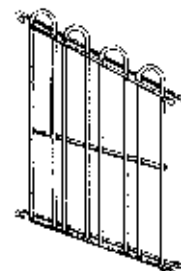


Divisor de canastas para productos a granel

- Divisor de canastas para productos a granel.

BBSKTD(ND)-(FH)(RH)

- BBSKTD Divisor de canastas para productos a granel
- ND Profundidad nominal: 18" a 30" en incrementos de 2" (457 mm a 762 mm en incrementos de 510 mm)
- FH Altura de la parte delantera: 24" (610 mm) únicamente
- FH Altura de la parte posterior: 30" (762 mm) únicamente



Contenedor normal

- El entrepaño ajustable se puede colocar en tres posiciones.




WB08(NW)(NL)(NH)-(FIN1)

- WB08 Contenedor utilitario
- NW Ancho nominal: 15", 17" (381 mm, 432 mm)
- NL Longitud nominal: 15", 18" (381 mm, 457 mm)
- NH Altura nominal: 30" (762 mm)

Código de acabado

- FIN1 PC059 = Negro satinado
- PC811 = Crema
- PC812 = Gris paloma
- PC829 = Blanco
- N = Níquel



Contenedor grande

- El entrepaño ajustable se puede colocar en tres posiciones.
- Capacidad de carga de 50 lb.

WB08(NW)(NL)(NH)

- WB08 Contenedor utilitario
- NW Ancho nominal: 36" (914 mm)
- NL Longitud nominal: 48" (1219 mm)
- NH Altura nominal: 30" (762 mm)

Código de acabado

- FIN1 PC059 = Negro satinado
- PC811 = Crema
- PC812 = Gris paloma
- PC829 = Blanco
- N = Níquel



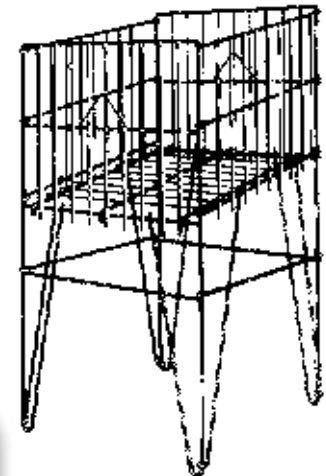
Contenedor cónico

- El entrepaño ajustable se puede colocar en dos posiciones.



WB08(NW)(NL)(NH)

- WB08 Contenedor utilitario
- NW Ancho nominal: 15" (381 mm)
- NL Longitud nominal: 16" (406 mm)
- NH Altura nominal: 30" (762 mm)



¡ATENCIÓN! La mercancía no debe sobresalir de los lados de los contenedores.

contenedores utilitarios

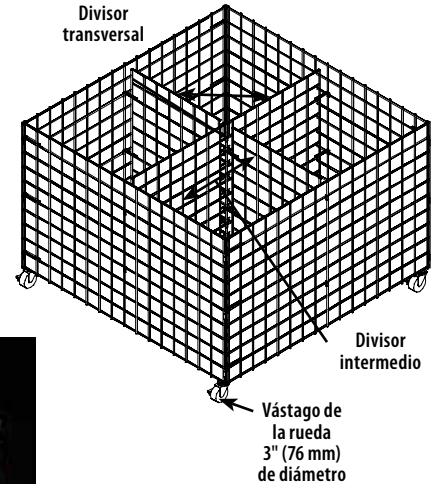
Canasta de malla

- El entrepaño de malla se ajusta desde el piso hasta la parte superior de la unidad en incrementos de 3" (76 mm).
- Las ruedas con freno facilitan la reubicación y limpieza.
- La unidad se envía sin ensamblar.
- Acabados estándar: crema, blanco, negro, gris paloma y cromo.
- Capacidad de carga de 600 lb.

¡ATENCIÓN! La mercancía no debe sobresalir de los lados del contenedor para mercancías.

DT(NW)(NL)(NH)U

- DT Canasta de malla
- NW Ancho nominal: 24" a 48" en incrementos de 12" (610 mm a 1219 mm en incrementos de 305 mm)
- NL Longitud nominal: 24" a 48" en incrementos de 12" (610 mm a 1219 mm en incrementos de 305 mm)
- NH Altura nominal: 30" (762 mm)
- U U = Contenedor para mercancías



Divisor de la canasta de malla

- Patrón de malla de 3" x 3" (76 mm x 76 mm).
- El diseño de ganchos y ranuras permite el almacenamiento horizontal y el envío económico.
- Fácil montaje, sin necesidad de herramientas.
- Los tamaños varían en longitud y ancho y miden 30" (762 mm) de alto.
- Cuenta con divisores intermedios opcionales para usar con el entrepaño en la posición más baja, que separan la mesa en dos compartimentos.
- Al agregar divisores transversales opcionales se puede separar la tabla en cuatro compartimentos.

DV3324(OPT1)(OPT2)

- DV3324 Divisor de la canasta de malla
- OPT1 Código de pieza (ver el cuadro)
- OPT2 ID = Divisor intermedio
CD = Divisor transversal

Divisor intermedio

Contenedor para mercancías	Número de pieza
24" An. x 24" L. x 30" Al.	DV332425ID
24" An. x 48" L. x 30" Al.	DV332425ID
36" An. x 36" L. x 30" Al.	DV332437ID
48" An. x 48" L. x 30" Al.	DV332449ID

Divisor transversal

Contenedor para mercancías	Número de pieza
24" An. x 24" L. x 30" Al.	DV332412CD
24" An. x 48" L. x 30" Al.	DV332425ID
36" An. x 36" L. x 30" Al.	DV332418CD
48" An. x 48" L. x 30" Al.	DV332424CD

Canasta de malla^A

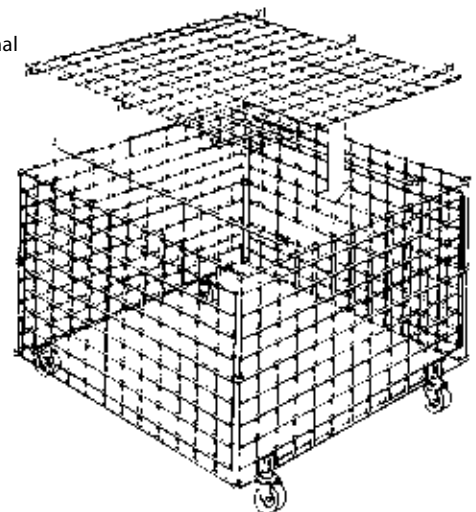
- Las unidades de malla de resistencia normal miden 3" x 3" (76 mm x 76 mm) y están hechas de alambre de 1/4".
- Las unidades de alta resistencia están hechas de alambre de 5/16".
- Cuenta con cuatro paneles abisagrados en los extremos para el almacenamiento horizontal.
- El entrepaño cuadrado extraíble está construido de la misma forma que los paneles laterales, y descansa en los alambres horizontales de los lados para permitir el ajuste de la altura.
- Las unidades de alta resistencia y resistencia normal cuentan con ruedas giratorias con freno.
- Las ruedas giratorias de 3" (76 mm) de diámetro tienen una capacidad de carga de 360 lb en total.

WGDT-(NO) (NH)

- WGDT Canasta de malla, de resistencia normal
- NW Ancho nominal: 24", 30", 36" (610 mm, 762 mm, 914 mm)
- NH Altura nominal: 30" o 36" (762 mm o 914 mm)

WGDT-(NW)(NH)-HD

- WGDT.....Canasta de malla
- NW.....Ancho nominal: 24", 36", 48" (610 mm, 914 mm, 1219 mm)
- NH.....Altura nominal: 30" (762 mm)
- HD.....Alta resistencia



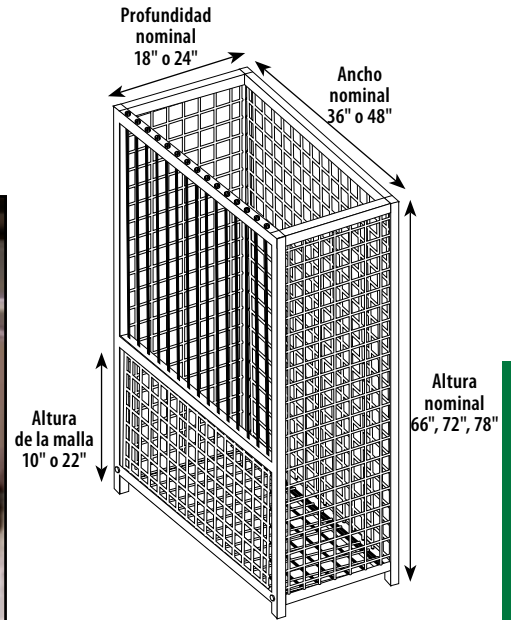
Contenedor para mercancías a granel

- Proporciona una forma ideal para exhibir mercancía de todas las formas y tamaños.
- Las cuerdas de resortes permiten un fácil acceso a la mercancía que se encuentra en el interior del contenedor.
- Los clientes pueden sacar y meter fácilmente la mercancía del contenedor.
- Está diseñado especialmente para su colocación sobre un entrepaño base de la línea Maxi de 48" x 18" (1219 mm x 457 mm) o 48" x 24" (1219 mm x 610 MM), o puede ser utilizado como una unidad independiente.
- Para obtener más información sobre los tamaños adicionales y las opciones de cuerdas, póngase en contacto con su representante de ventas de Madix.

¡ATENCIÓN! Si se utiliza en un entrepaño base, el contenedor para mercancías a granel debe estar bien sujetado con la tornillería incluida para garantizar la seguridad.

BBDB-(NH)(NW)(ND)(GH)-(OPT)

- BBDB Exhibidor de pelotas a granel
- NH Altura nominal: 66", 72", 78" (1676 mm, 1829 mm, 1981 mm)
- NW Ancho nominal: 36" o 48" (914 mm o 1219 mm)
- ND Profundidad nominal: 18" o 24" (457 mm o 610 mm)
- GH Altura de la malla: 10" o 22" (254 mm o 559 mm)
- OPT Opción de cantidad de cuerdas elásticas
 - En blanco = Cantidad estándar de cuerdas
 - 17 cuerdas para un ancho de 36" (914 mm) o 23 cuerdas para un ancho de 48" (1219 mm)
 - 1 = Cada dos cuerdas
 - 3 = Cada tres cuerdas
 - 4 = Cada cuatro cuerdas



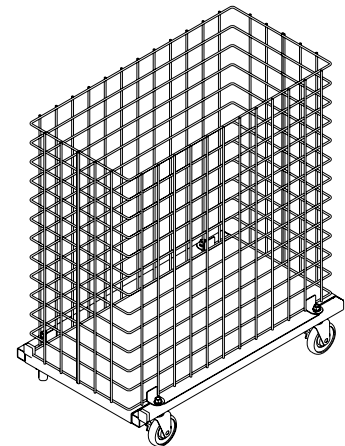
contenedores utilitarios

Canasta de malla con ruedas

- Es útil para exhibir y mover mercancías a granel.
- La altura total de la unidad, con las ruedas incluidas, es de aproximadamente 28" (711 mm).
- La canasta interior mide 25" An. x 12" P. (635 mm x 305 mm).
- La estructura de la canasta es un patrón de malla de 2" x 2" (51 mm x 51 mm), atornillado a la base de metal.
- La unidad se envía completamente ensamblada.
- Capacidad de carga de 360 lb.

WRFTB-252515

- WRFTB Canasta de malla con ruedas
- NW Ancho nominal: 25" (635 mm)
- NH Altura nominal: 25" (635 mm)
- ND Profundidad nominal: 15" (381 mm)

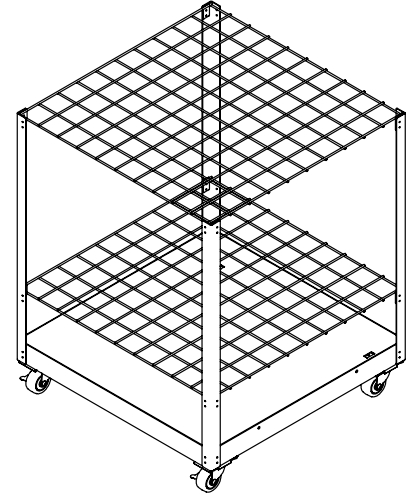


Exhibidor de mangos para palos de golf

- La unidad móvil es fácil de trasladar y cambiar de ubicación.

GSRR(NH)(ND)(NW)

- GSRR Exhibidor de mangos para palos de golf
 NH Altura nominal: 40" (1016 mm)
 ND Profundidad nominal: 32" (813 mm)
 NW Ancho nominal: 32" (813 mm)

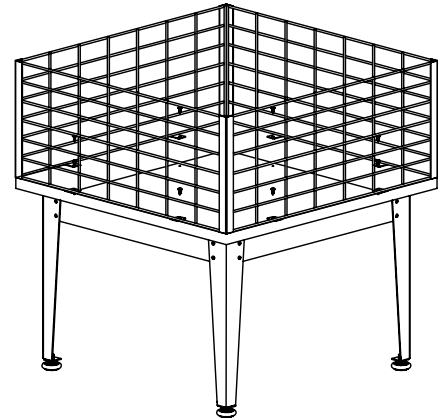


Mesa para promociones con contenedor de alambre

- Es útil para exhibir y mover mercancías a granel.
- La unidad se envía completamente ensamblada.

PT(NW)(ND)(NH)

- PT Mesa para promociones con contenedor de alambre
 NW Ancho nominal: 30" (762 mm)
 ND Profundidad nominal: 30" (762 mm)
 NH Altura nominal: 32" (813 mm)

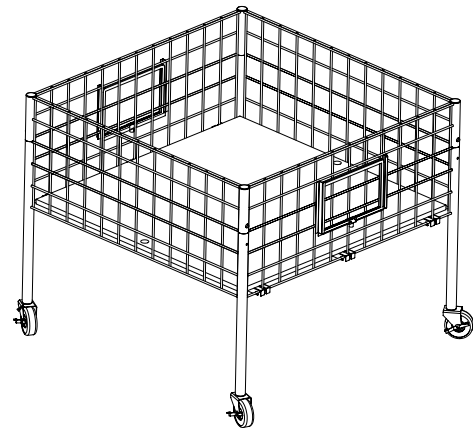


Canasta alta de alambre con ruedas para mercancías a granel

- Ofrece una variedad de tamaños para satisfacer la necesidad específica del comerciante.
- La canasta tiene una altura nominal de 15" (381 mm).
- Cada "NS2" (Lado nominal 2) contiene un portarótulos que mide 7" Al. x 11" An. (178 mm x 279 mm), que exhibe de forma conveniente y visible la información y los precios del producto.
- Viene con dos ruedas de 31/2" (89 mm) y dos ruedas con freno de 31/2" (89 mm).
- Capacidad de carga de 360 lb.

WHRBB-(NS1)(NS2)15

- WHRBB.....Canasta alta de alambre con ruedas para mercancías a granel
 NS1 Ancho nominal del lado 1:
 24", 36", 48"
 (610 mm, 914 mm, 1219 mm)
 NS2 Ancho nominal del lado 2:
 24", 36", 48"
 (610 mm, 914 mm, 1219 mm)
 15 Altura nominal: 15"
 (381 mm)



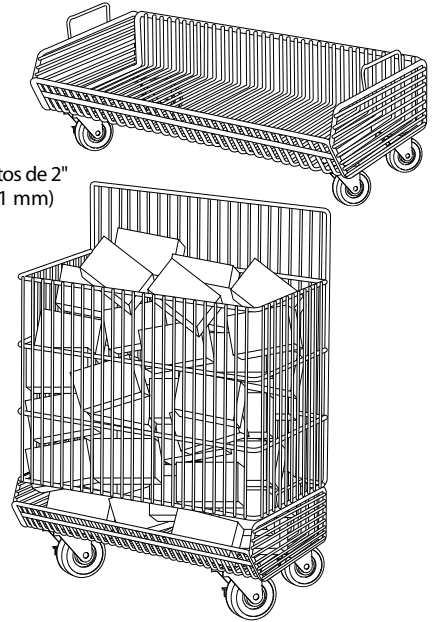
Cesto de tamaño de prueba

- El cesto de tamaño de prueba debe usarse con las canastas estándar apilables, que se ordenan por separado.
- La abertura entre la canasta y el cesto depende de la canasta ordenada y la altura de los extremos.
- La apertura puede medir 3", 5" o 7" (76 mm, 127 mm, 178 mm) para que los clientes accedan a la mercancía dentro del cesto.

TSBC-(NW)(NH)(ND)

- TSBC Cesto de prueba
- NW Ancho nominal: 18" o 24" (457 mm, 610 mm)
- NH Altura nominal: 24" (610 mm)
- ND Profundidad nominal: 12" a 18" en incrementos de 2" (305 mm a 457 mm en incrementos de 51 mm)

¡ATENCIÓN! El cesto debe tener una profundidad 4" menor que la profundidad de la canasta apilable.



Colgadores para ganchos

- Mantiene ordenados los ganchos para la ropa.
- La unidad móvil hace que el transporte de ganchos sea fácil y rápido.

HNGRCADY

- HNGR Ganchos
- CADY Colgadores



Exhibidor de revistas del tipo "Hágalo usted mismo"^A

- Exhiba revistas, libros, catálogos y tabloides.
- Cuatro canastas de 9 1/2" Al. x 13" An. x 15 1/2" P. (241 mm x 330 mm x 394 mm).
- La estructura del exhibidor tiene 51" (1295 mm) de altura.
- Las canastas superior e inferior están soldadas a la estructura; las otras dos canastas son regulables.

HTMD

HTMD Exhibidor de revistas del tipo "Hágalo usted mismo"



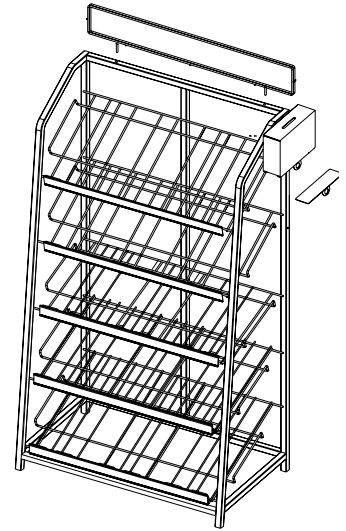
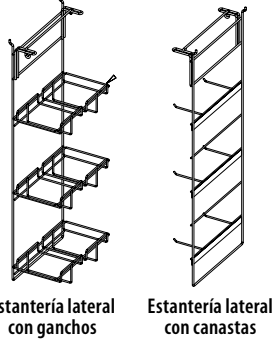
contenedores utilitarios

Expositor de dulces

- Se envía previamente ensamblado, con la excepción de los accesorios adicionales que se incluyen con el expositor de dulces.
- Los accesorios adicionales incluyen lo siguiente: estantería lateral con canastas, estantería lateral con ganchos, portarótulos y caja para monedas.
- La estructura está construida de tubos cuadrados de 1" (25 mm) y cuenta con cinco entrepaños de diferentes profundidades soldados a la estructura.
- Cada estantería lateral mide 387/8" de Al. y 14" de An. (987 mm y 356 mm), y posee seis ganchos de 41/4" 108 mm) o seis canastas que miden 6" (152 mm) de ancho.
- La caja para monedas viene con la tornillería y las piezas para el armado necesarias para sujetarla a la estructura.
- El portarótulos mide 36" a 48" An. x 71/2" Al. (914 mm a 1219 mm x 191 mm).
- Los rótulos no pueden tener un grosor de más de 1/4" (6 mm).

CR-(NW)(ND)

CR.....Expositor de dulces
 NW.....Ancho nominal: 36"o 48"
 (914 mm o 1219 mm)
 ND.....Profundidad nominal: 24" (610 mm)

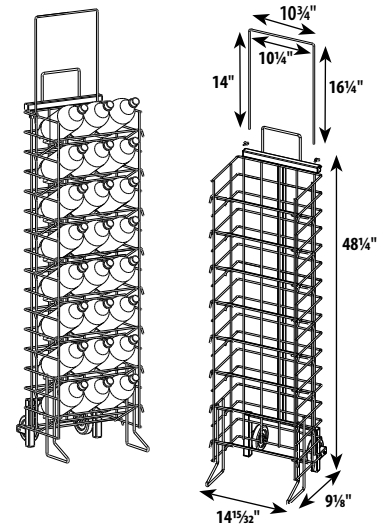


Exhibidor independiente de botellas de 2 litros con ruedas

- Capacidad para 24 botellas de 2 litros.
- Incluye ruedas de alta calidad.
- Ambas opciones tienen capacidad para 30 botellas e incluyen un portarótulos que se extiende sobre la unidad.
- Incluye un portarótulos de alambre que se puede sujetar al estante, en el cual se puede colgar el rótulo proporcionado por el cliente.

R2LFSBD

R2LFSBD....Exhibidor independiente de botellas de 2 litros con ruedas



Exhibidor independiente de botellas FSBD(OPT)

- Disponible para botellas de dos o tres litros.
- Ambas opciones tienen capacidad para 30 botellas e incluyen un portarótulos que se extiende sobre la unidad.
- El portarótulos se adapta a rótulos proporcionados por el cliente, de 103/4" An. x 161/4" Al. (273 mm x 413 mm).

FSBDExhibidor independiente de botellas

OPT 2L = Dos litros
 3L = Tres litros



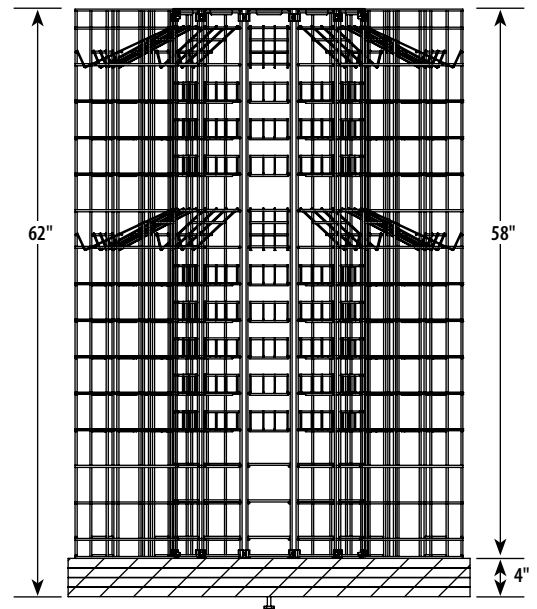
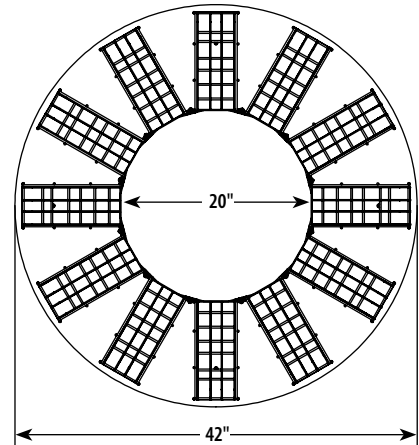
exhibidor de dulces y bebidas

Exhibidor de vinos circular de alambre

- Capacidad para 252 botellas de vino.
- El accesorio de alambre mide 58" de Al. (1473 mm).
- Se apoya sobre una base laminada de 42" (1067 mm) de diámetro x 4" de altura (102 mm).
- El diseño de alambre abierto permite la alta visibilidad del producto.
- Exhibe botellas en 3 posiciones: de pie, acostadas y en ángulo.
- Incluye 36 entrepaños de metal ajustables.
- Se envía desarmado.

CWWD(NH)

CWWD Exhibidor de vinos circular de alambre
 NH Altura nominal: 62" (1575 mm)



exhibidor de vinos

Medio exhibidor de vinos circular de alambre

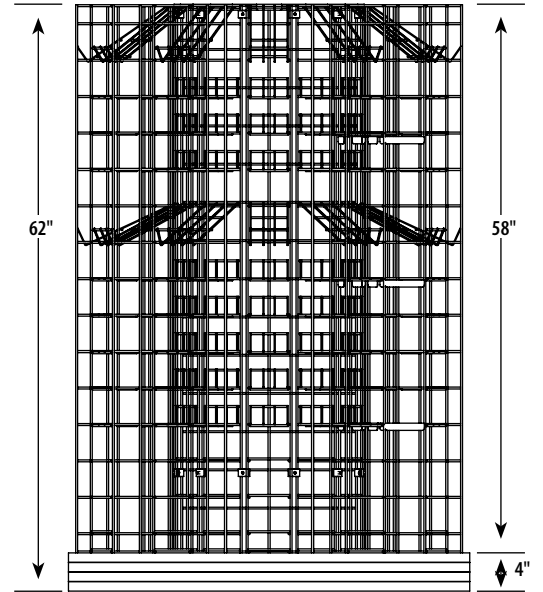
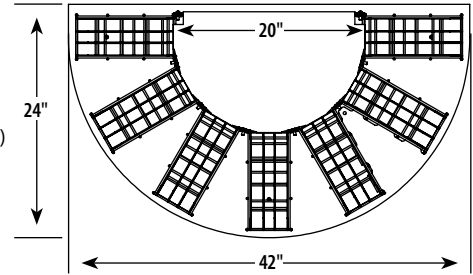
- Capacidad para 139 botellas de vino.
- El accesorio de alambre mide 58" de Al. (1473 mm).
- Se apoya sobre una base laminada de 42" de diámetro x 4" de altura (1067 mm x 102 mm).
- El diseño de alambre abierto permite la alta visibilidad del producto.
- Exhibe botellas en 3 posiciones: de pie, acostadas y en ángulo.
- Se incluye 18 entrepaños de metal ajustables.
- Se envía desarmado.



HRWWD(NW)(ND)(NH)

HRWWD Medio exhibidor de vinos circular de alambre

- NW.....Ancho nominal: 42" (1067 mm)
- ND.....Profundidad nominal: 24" (610 mm)
- NH.....Altura nominal: 62" (1575 mm)



exhibidor de vinos

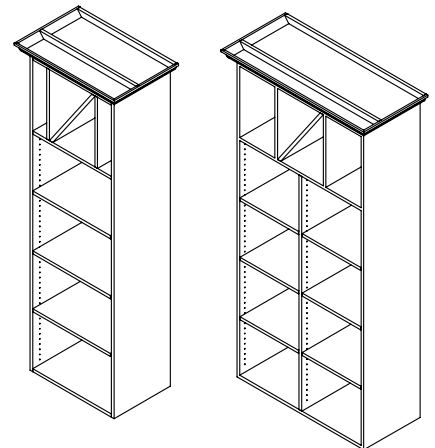
Exhibidor de madera para vinos

- Hecho de madera laminada, 3/4" (19 mm).
- Incluye 3 entrepaños ajustables.
- Se envía completamente armado.
- Las unidades de 36" An. (914 mm) contarán con una división central entre los entrepaños ajustables.

WWT(NW)(ND)(NH)

WWT Torre de madera para vinos

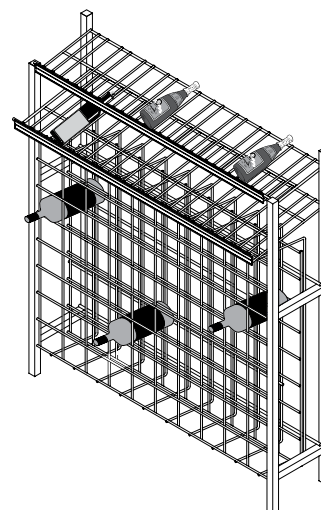
- NW Ancho nominal: 24" o 36" (610 mm o 914 mm)
- ND Profundidad nominal: 16" o 22" (406 mm o 559 mm)
- NH Altura nominal: 48", 74", 80", 96" (1219 mm, 1880 mm, 2032 mm, 2438 mm)



Exhibidor de alambre para vinos WWD

- Los dos entrepaños superiores inclinados y fijos permiten que los consumidores vean las etiquetas de las botellas de vino colocadas en los contenedores de alambre inferiores.
- Los contenedores de alambre para vino debajo de los dos entrepaños superiores miden 4" x 4" (102 mm x 102 mm) OC, con capacidad para hasta 80 botellas.
- El entrepaño superior de alambre mide 401/8" An. x 109/16" P. (1019 mm x 268 mm).
- El entrepaño inferior de alambre mide 401/8" An. x 149/16" P. (1019 mm x 370 mm).
- Cuenta con la opción de usar cuatro niveladores o cuatro sujetadores para insertar en los pies inferiores con el fin de asegurar una mayor estabilidad.
- El exhibidor también incluye una moldura metálica para etiquetas de 11/4" (31 mm).
- Capacidad de carga de 450 lb.

WWD Exhibidor de alambre para vinos



Exhibidor de alambre para vinos de alta capacidad WWDHC

- Los contenedores de alambre inferiores miden 4" x 4" (102 mm x 102 mm) OC y tienen capacidad para hasta 80 botellas.
- Se pueden ordenar paquetes específicos de tornillería y piezas para el armado para instalar la unidad directamente en la pared o adosada. (Consultar WWDBBC y WWDWC).
- Una sola unidad, cuando está montada en una pared, puede almacenar 125 botellas de vino.
- 421/4" An. x 721/2" x 10" P. (1073 mm x 1842 mm x 254 mm).

WWDHC Exhibidor de alambre para vinos de alta capacidad

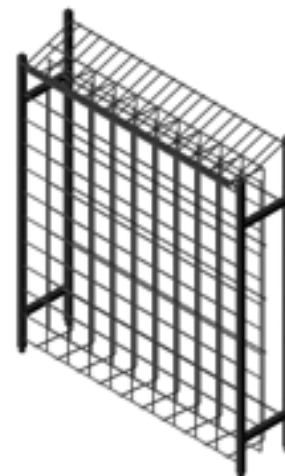


Exhibidor de alambre para vinos de doce filas WWDTR

- Las botellas se colocan hacia arriba en un entrepaño superior que tiene una inclinación de 18°, que mantiene húmedos los corchos de las botellas y permite una fácil visualización de las etiquetas de las mismas.
- 431/2" An. x 52" Al. x 10" P. (1105 mm x 1321 mm x 254 mm).
- Las ranuras individuales miden 37/8" OC con una inclinación de 6°.
- Capacidad para 20 botellas, lo que permite diez botellas a lo ancho y doce botellas por columna.
- Se pueden ordenar paquetes específicos de tornillería y piezas para el armado para instalar la unidad directamente en la pared o adosada para formar una hilera. (Consultar WWDBBC y WWDWC).

WWDTR Exhibidor de alambre para vinos de doce filas

- NH 52" (1321 mm)
- NW 43 1/2" (1105 mm)
- ND 10" (254 mm)



Conector de pared para el exhibidor de alambre para vinos WWDWC

- Se utiliza para sujetar al exhibidor de alambre para vinos de alta capacidad a la pared.

WWDWC

WWD Exhibidor de alambre para vinos
WC Conector de pared



Conector adosado para el exhibidor de alambre para vinos WWDBBC

- Se utiliza para conectar dos exhibidores de alambre para vinos de alta capacidad de manera adosada.

WWDBBC

WWD Exhibidor de alambre para vinos
BBC Conector adosado



Expositor giratorio de tablero perforado

- Tablero perforado de dos caras.
- La bandeja giratoria de 12" (305 mm) con rodamientos con bola brinda facilidad de giro.
- 18" An. x 60" Al.

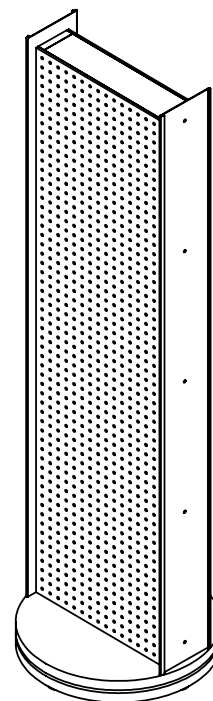
SPRKPGBD601818

SPRKPGBD Expositor giratorio de tablero perforado
 60 Altura nominal: 60" (1524 mm)
 18 Ancho nominal: 18" (457 mm)
 18 Diámetro de la base: 18" (457 mm)

Código de acabado

FIN1-FIN2-FIN3-FIN4

- FIN1 Metal
- FIN2 Base laminada
- FIN3 Parte superior laminada
- FIN4 Tablero perforado




Exhibidor giratorio de tarjetas de regalo

- Requiere menos de un pie cuadrado de espacio en el piso.
- La unidad móvil permite su fácil reubicación.
- Se pueden utilizar accesorios de malla con el artefacto (pedir por separado).
- Ideal para exhibir tarjetas de regalo, tarjetas de presentación y mercancía similar.

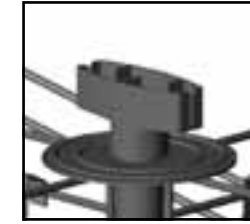
GCS5811

GCS5811 Exhibidor giratorio de tarjetas de regalo
 58 Altura nominal: 58" (1473 mm)
 11 Exhibidor cuadrado: 11" (279 mm)

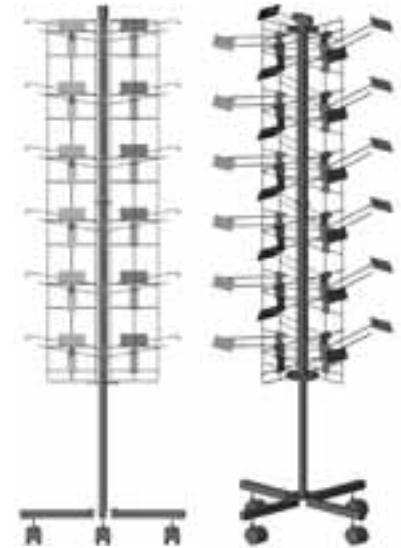


Expositor giratorio sobre ruedas SRC60

- 131/2" An. x 60" Al. (343 mm x 1524 mm).
- Las ruedas de 2" (51 mm) de diámetro con freno permiten que sea fácil mover el expositor.
- Posee 24 ganchos de CNC con etiquetas de metal convenientes para mostrar cualquier información adicional del producto.
- Los ganchos de CNC miden 5/32" (4 mm) de diámetro y poseen 51/4" (133 mm) de espacio útil.
- Los portaetiquetas de los ganchos de exploración aceptan rótulos que miden 1" Al. x 2" An. (2,54 cm x 5,08 mm).
- El portarótulos para la parte superior de la unidad, con rótulo proporcionado por el cliente, tiene un grosor de 3/16" (5 mm). Se desliza en su lugar y se asegura por medio de la sujeción del portarótulos.
- La unidad se envía desarmada.
- Capacidad de carga de 30 lb.



Detalle del portarótulos



Exhibidor giratorio para gorras HATST222262

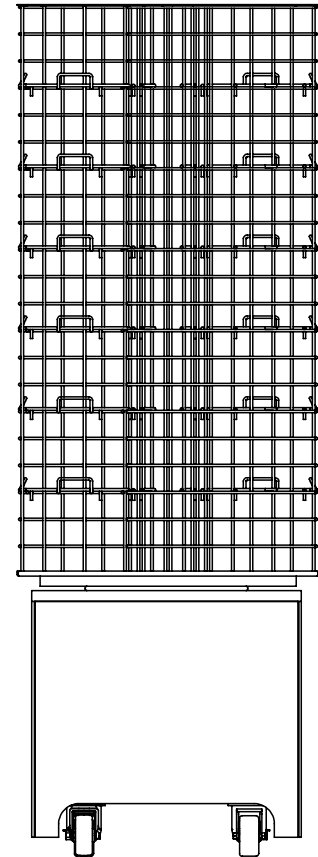
- Exhiba una gran variedad de estilos de gorras.
- Los entrepaños ajustables permiten que se pueda exhibir mercancías de diferente altura.
- La unidad móvil permite su fácil reubicación.

HATST222262

- HATST Torre giratoria para gorras
- 22 Ancho nominal: 22" (559 mm)
- 22 Profundidad nominal: 22" (559 mm)
- 62 Profundidad nominal: 62" (1575 mm)

Código de acabado FIN1-FIN2-FIN3-FIN4

- FIN1 Alambre
- FIN2 Extrusión
- FIN3 Parte superior laminada
- FIN4 Lado laminado



Expositor circular para colgar productos

- La base completamente armada contiene niveladores y se puede ajustar su altura de 48" a 72" (1219 mm a 1829 mm).
- La unidad es cromada e incluye un conjunto de clavijas para usar con el entrepaño circular superior.
- Disponible en diámetros de 36" y 42" (914 mm y 1067 mm), con riel colgador de 11/4".

CHR-(OPT)

CHR Expositor circular para colgar productos
OPT Diámetro: 36" o 42"
(914 mm o 1067 mm)



Expositor redondo giratorio

- El expositor completamente cromado se ajusta fácilmente de una altura de 48" a 72" (1219 mm a 1829 mm).
- 36" (914 mm) de diámetro, riel colgador de 11/4" (31 mm).

RHR-36

RHR Expositor redondo giratorio
36 Diámetro: 36" (914 mm)

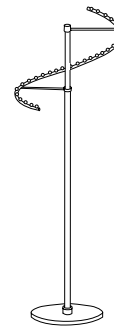


Expositor en espiral

- El expositor en espiral tubular de cromo pulido y 29 bolas añade un toque especial a su estrategia de promoción de productos.
- Tiene un diámetro de 66" Al. x 18" (1676 mm x 457) y base cromada.

SPIR

SPIR Expositor en espiral

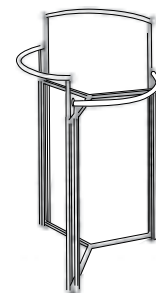


Expositor circular de tres niveles con poste doble

- Tres rieles colgadores curvos de 11/4" (31 mm) se ajustan individualmente cada 3" (76 mm) de 48" a 72" (1219 mm a 1829 mm) de altura.
- Disponible en diámetros de 36" y 42" (914 mm y 1067 mm) y viene completo con niveladores.

TRI-(OPT)

TRI Expositor circular de tres niveles
OPT Diámetro: 36" o 42"
(914 mm o 1067 mm)




Medio expositor redondo

- Permite una gran variedad de disposiciones para la promoción de los productos, ya sea contra una pared o espalda con espalda alrededor de una columna.
- Es fácilmente ajustable de 48" a 72" (1219 mm a 1829 mm) de altura con riel colgador cromado de 11/4" (31 mm).

HRR

HRR Medio expositor redondo

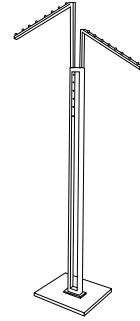


Expositor en cascada

- La unidad cromada posee dos brazos inclinados con 8 bolas, que se ajustan individualmente cada 3" (76 mm) de 48" a 72" (1219 mm a 1829 mm).

WAC

WAC Expositor en cascada




Expositor de brazo recto

- Cuenta con un acabado cromado brillante y es totalmente ajustable de 48" a 72" (1219 mm a 1829 mm).
- Los brazos se proyectan 16" (406 mm) para lograr una máxima flexibilidad.

SAC

SAC Expositor de brazo recto




Expositor de 4 barras con brazo recto

- Las cuatro barras tienen un acabado cromado brillante y la unidad es completamente ajustable de 48" a 72" (1219 mm a 1829 mm).
- Los brazos se proyectan 16" (406 mm) para lograr una máxima flexibilidad.

FWR-SA

FWR Expositor de 4 barras
SA Brazo recto

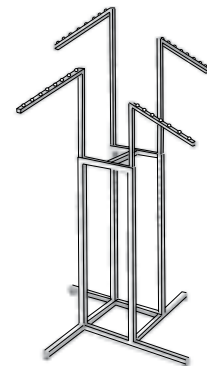


Expositor de 4 barras con brazo inclinado

- Cree un efecto de cascada para generar un mayor impacto en las ventas con este para expositor completamente cromado de 4 brazos y 8 bolas.
- Cada brazo se proyecta 16" (406 mm) y se ajusta de manera independiente de 48" a 81" (1219 mm a 2057 mm).

FWR-DA

FWR Expositor de 4 barras
DA Brazo inclinado

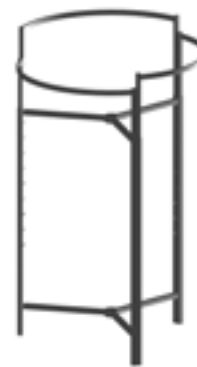


Exhibidor de tres arcos

- Crea una presentación de ropa continua y fluida.
- El artefacto tiene colores predeterminados y solo se encuentra disponible en veta de plata y blanco.
- Deben cumplirse requisitos de cantidad para ordenar este producto.
- Póngase en contacto con su representante de ventas de Madix para obtener más detalles del producto y una cotización.

CU090906SVU

CU090906SVU.....Exhibidor de tres arcos en veta de plata y blanco



Colgador doble para la varilla del exhibidor de tres arcos

- La unidad permite agregar una segunda fila a la unidad de tres arcos con el fin de obtener el doble de espacio para exhibir mercadería.
- Deben cumplirse requisitos de cantidad para ordenar este producto.
- Póngase en contacto con su representante de ventas de Madix para obtener más detalles del producto y una cotización.

CU090907SVU

CU090907SVU.....Colgador doble para la varilla del exhibidor de tres arcos



Exhibidor infantil de 4 lados

- Cada extensión en el exhibidor mantiene una altura diferente con el fin de lograr una manera atractiva y eficaz para mejorar la visibilidad de los productos.
- La parte inferior del artefacto es redondeada y agrandada para garantizar una mayor estabilidad.
- Deben cumplirse requisitos de cantidad para ordenar este producto.
- Póngase en contacto con su representante de ventas de Madix para obtener más detalles del producto y una cotización.

CU090905SVU

CU090905SVU.....Exhibidor infantil de 4 lados con brazos



Expositor giratorio para ropa con altura ajustable

- Muestre más mercancía en el expositor redondo para ropa.
- La altura ajustable maximiza la flexibilidad.

RRGRAH4260

RRGRAH ... Expositor giratorio para ropa con altura ajustable
 42 Ancho nominal: 42" (1067 mm)
 60 Altura nominal: 60" (1524 mm)



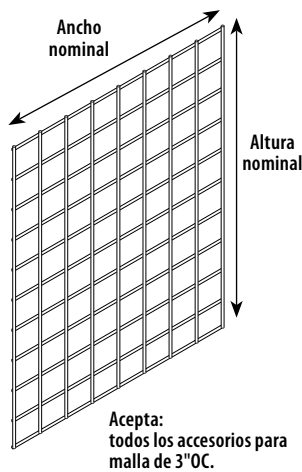
Panel de malla para la promoción de productos, de malla de 3" X 3" y opción de malla armónica modificada

- Se puede sujetar directamente a la pared con ménsulas.
- Cada panel incluye tres clips empalmadores para conectar dos paneles lado a lado.
- Requiere cuatro ménsulas para pared con el fin de instalar cada panel a la pared (las ménsulas para pared se venden por separado).
- Los paneles están disponibles ya sea en una cuadrícula de 3" x 3" (76 mm x 76 mm) o un patrón de malla armónica modificada.

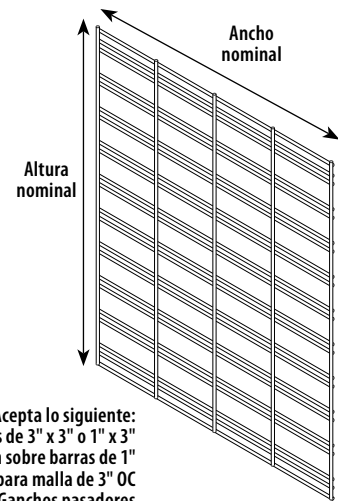
WGMP-(NH)-(NW)-(OPT1)-(OPT2)

- WGMP Panel de malla para la promoción de productos
- NH Altura nominal: 6" a 48" en incrementos de 6" (152 mm a 1219 mm en incrementos de 152 mm)
- NW Ancho nominal: 6" a 48" en incrementos de 6" (152 mm a 1219 mm en incrementos de 152 mm)
- OPT1 Opción de paquete de tornillería y piezas para el armado:
 En blanco = Con clips (con paquete de tornillería y piezas para el armado)
 NC = Sin clips (sin paquete de tornillería y piezas para el armado)
- OPT2 Tipo de malla:
 En blanco = Estándar 3"x 3" (76 mm x 76 mm)
 SG = Malla armónica modificada

Malla estándar de 3" x 3"



Malla armónica modificada

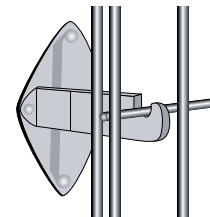


Ménsulas para pared

- Se utilizan ménsulas para pared de 2" (51 mm) para sujetar el panel de malla para la promoción de productos a la pared.
- Cada panel requiere cuatro ménsulas.

GW3(OPT)

- GW3 Ménsulas para pared
- OPT En blanco = Cromado
 B = Negro
 W = Blanco



Paneles de malla de 3" X 3"^A

- Los paneles de red mallada de 3" x 3" (76 mm x 76 mm) son resistentes y prácticos, y están hechos de alambre de 1/4" (6 mm) de alta resistencia con alambres de doble extremo.
- Los paneles de malla se pueden cortar en incrementos de 3" (76 mm) para cumplir con sus especificaciones exactas.


GR33(NW)(NH)

- GR33 Paneles de malla
- NW Ancho nominal: 24 1/4" o 48 1/4" (62 mm o 1225 mm)
- NH Altura nominal: 6" 48 1/4", 60 1/4", 72 1/4", 84 1/4", 96 1/4" (1225 mm, 1530 mm, 1835 mm, 2140 mm, 2445 mm)


Código de acabado

FIN1


- FIN1 Opción de color
- PC059 = Negro satinado
- PC811 = Crema
- PC812 = Gris paloma
- PC829 = Blanco




24 1/4" x 72 1/4"
N.º de pieza:
GR332472




24 1/4" x 84 1/4"
N.º de pieza:
GR332484




24 1/4" x 96 1/4"
N.º de pieza:
GR332496




48 1/4" x 96 1/4"
N.º de pieza: GR334896



48 1/4" x 48 1/4"
N.º de pieza: GR334848



24 1/4" x 48 1/4"
N.º de pieza:
GR332448



24 1/4" x 60 1/4"
N.º de pieza:
GR332460

Paneles de malla ranurada

- Cree un exhibidor ordenado y contemporáneo con infinidad de posibilidades de organización con los paneles de malla ranurada.

GR10(NW)(NH)SG

- GR10 Paneles de malla
- NW Ancho nominal: 24" o 48" (610 mm o 1219 mm)
- NH Altura nominal: 6" 48 1/4", 60 1/4", 72 1/4", 84 1/4", 96 1/4" (1225 mm, 1530 mm, 1835 mm, 2140 mm, 2445 mm)
- SG Paneles de malla ranurada

Código de acabado

FIN1

- FIN1 Opción de color
- PC059 = Negro satinado
- PC811 = Crema
- PC812 = Gris paloma
- PC829 = Blanco

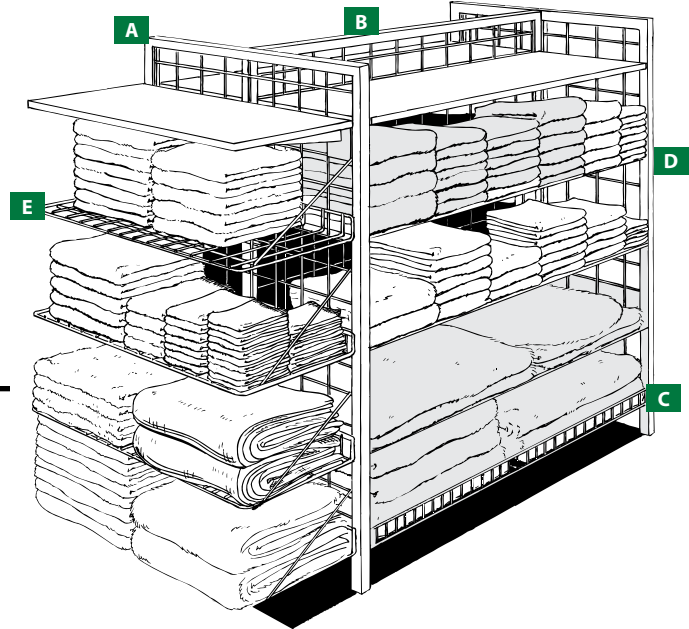


paneles para la promoción de mercancías

Exhibidor tubular en "H"

El exhibidor tubular en "H" es una excelente opción para mostrar productos textiles. La estructura está construida con acero tubular cuadrado. Los accesorios para malla y malla ranurada se venden por separado. Los entrepaños de alambre proporcionan una plataforma robusta para apilar la mercancía. También hay entrepaños laminados disponibles para la promoción de productos más pequeños o para utilizar como plataforma de exhibición.

A	Panel de extremo para el exhibidor tubular en "H"
B	Panel central para el exhibidor tubular en "H"
C	Entrepaño base para el exhibidor tubular en "H"
D	Entrepaño superior para el exhibidor tubular en "H"
E	Entrepaño de extremo para el exhibidor tubular en "H"



Paneles para el exhibidor tubular en "H"


- Se utilizan en la construcción del exhibidor tubular en "H".
- Cada uno se vende en una altura única de 60" (1524 mm) y está equipado con niveladores.
- Cada uno está disponible en un patrón de malla de 3" x 3" (76 mm x 76 mm).
- Las unidades se pueden juntar para formar una hilera de exhibición; consultar el diagrama a continuación para obtener información sobre pedidos de hileras de exhibición.

A Panel de extremo para el exhibidor tubular en "H"

- Se deben ordenar dos paneles de extremo por sección.

THDEP-60(NW)-3

THDEP Panel de extremo para el exhibidor tubular en "H"
 60 Altura de 60" únicamente (1524 mm)
 NW Ancho nominal: 36" o 48" (914 mm o 1219 mm)
 3 Tipo de alambre: malla de 3" x 3" (76 mm x 76 mm)



Se muestra con panel posterior de malla de 3" x 3".

B Panel central para el exhibidor tubular en "H"

- Se debe ordenar un panel central por sección.

THDCP-60(NW)-3

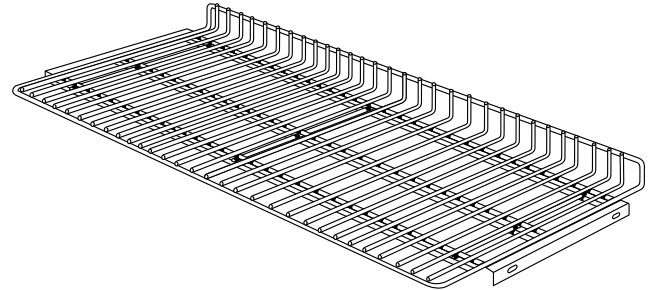
THDCP Panel central para el exhibidor tubular en "H"
 60 Altura de 60" únicamente (152,40 cm)
 NW Ancho nominal: 36", 48", 60", 72"
 (914 mm, 1219 mm, 1524 mm, 1829 mm)
 3 Tipo de alambre: malla de 3" x 3" (76 mm x 76 mm)

C Entrepáño base para el exhibidor tubular en "H"

- Para el uso como entrepáño base con los paneles centrales del exhibidor tubular en "H".
- El entrepáño está reforzado para soportar cargas más pesadas.
- El entrepáño es reversible, de modo que el borde de retención del producto se puede usar ya sea en la parte delantera o trasera.
- Espaciamiento del alambre de 11/2" (31 mm) en el entrepáño.
- Capacidad de carga de 50 lb.

THDBS-(NW)(ND)

THDBS Entrepáño base para el exhibidor tubular en "H"
 NW Ancho nominal: 24", 36", 48", 60", 72"
 (610 mm, 914 mm, 1219 mm, 1524 mm, 1829 mm)
 ND Profundidad nominal: 12", 16", 18", 24", 36"
 (305 mm, 406 mm, 457 mm, 610 mm, 914 mm)

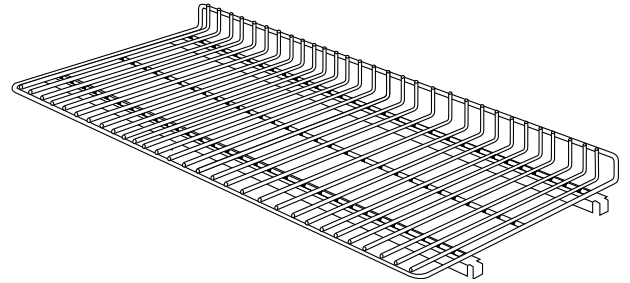


D Entrepáño superior para el exhibidor tubular en "H"

- Para el uso como entrepáño superior con los paneles centrales para el exhibidor tubular en "H".
- El entrepáño es reversible, de modo que el borde de retención del producto se puede usar ya sea en la parte delantera o trasera.
- Espaciamiento del alambre de 11/2" (31 mm) en el entrepáño.
- Capacidad de carga de 50 lb.

THDUS-(NW)(ND)

THDUS Entrepáño superior para el exhibidor tubular en "H"
 NW Ancho nominal: 24", 36", 48", 60", 72"
 (610 mm, 914 mm, 1219 mm, 1524 mm, 1829 mm)
 ND Profundidad nominal: 12", 16", 18", 24", 36"
 (305 mm, 406 mm, 457 mm, 610 mm, 914 mm)

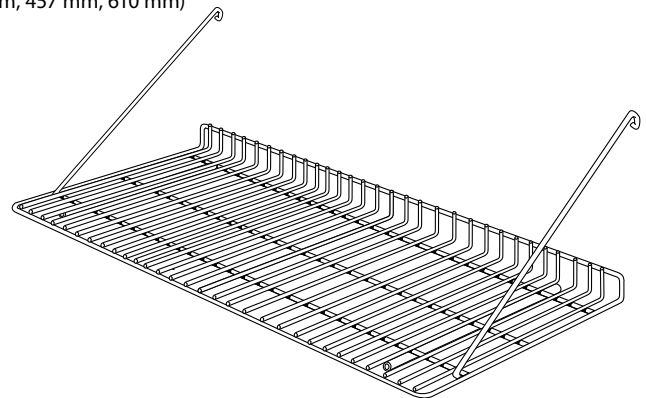


E Entrepáño de extremo para el exhibidor tubular en "H"

- Para el uso como entrepáño de extremo con los paneles de extremo para el exhibidor tubular en "H".
- El entrepáño es reversible, de modo que el borde de retención del producto se puede usar ya sea en la parte delantera o trasera.
- Espaciamiento del alambre de 11/2" (31 mm) en el entrepáño.
- Capacidad de carga de 50 lb.

THDES-(NW)(ND)


THDES Entrepáño de extremo para el exhibidor tubular en "H"
 NW Ancho nominal: 18", 24", 30", 36"
 (457 mm, 610 mm, 762 mm, 914 mm)
 ND Profundidad nominal: 12", 16", 18", 24"
 (305 mm, 406 mm, 457 mm, 610 mm)



Exhibidor tubular de pared en "H" THDWP-(NH)(ND)

- Sistema atractivo para complementar la versión de góndola del exhibidor tubular en "H".
- Cada entrepaño, que se ordena por separado, descansa sobre insertos de malla dentro de los paneles del parante.

THDWP Exhibidor tubular de pared en "H"
 NH Altura nominal: 96", 108", 120", 132", 144"
 (2438 mm, 2743 mm, 3048 mm, 3353 mm, 3658 mm)
 ND Profundidad nominal: 24" o 36"
 (610 mm o 914 mm)



Exhibidor de pared ranurada independiente

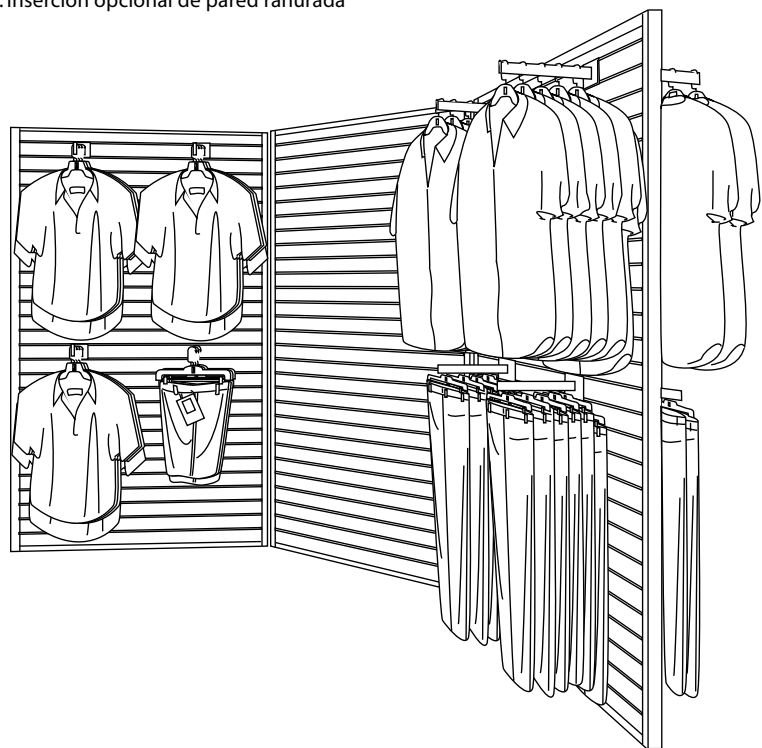
- Perfecto para la presentación de ropa en ganchos con los accesorios de pared ranurada y brazos colgadores de pared ranurada de Madix; ordenar por separado.
- Exhiba otros tipos de mercancía, como libros y software, mediante la implementación de accesorios adicionales.
- Construido de tres paneles abisagrados, fijos en un ángulo de 45°, con panel ranurado en ambos lados.

STSWLWW(NH)-(NW)(NW)(NW)

STSWL Pared ranurada
 WW Exhibidor de muro lateral
 NH Altura nominal: 72", 78", 84" (1829 mm, 1981 mm, 2134 mm)
 NW Ancho nominal del ala izquierda: 36" o 48" (914 mm, 1219 mm)
 NW Ancho nominal de la pared central: 36" o 48" (914 mm, 1219 mm)

Código de acabado

FIN1-FIN2-FIN3
 FIN1 Estructura
 FIN2 Pared ranurada
 FIN3 Inserción opcional de pared ranurada



Sujetador de un lado

• Se utiliza para sujetar paneles de malla.

AC121CL(OPT)Z

AC121CL ... Sujetador de un lado
 OPT 4 = ¼" (6 mm)
 5 = ⅝" (8 mm)
 Z Cinc



Sujetador de dos lados

• Se utiliza para sujetar paneles de malla.

AC122CL(OPT)Z

AC121CL ... Sujetador de un lado
 OPT 4 = ¼" (6 mm)
 5 = ⅝" (8 mm)
 Z Cinc



Sujetadores de mallas

• Se utilizan para sujetar paneles de malla.

AC9992483CR

AC9992483....Sujetador de mallas

AC121CLP4Z

AC121CLP4Z....Sujetador de un lado de ¼"

AC121CLP5Z

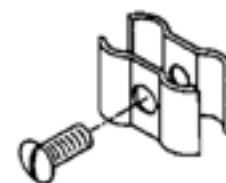
AC121CLP5Z....Sujetador de un lado de ⅝"

AC122CLP4Z

AC122CLP54Z....Sujetador de dos lados de ¼"

AC122CLP5Z

AC122CLP55Z....Sujetador de dos lados de ⅝"



Ménsula para malla OEB

• Se utiliza para sujetar paneles de malla.

AC999GBHCR

AC999GBHCR....Ménsula para malla OEB

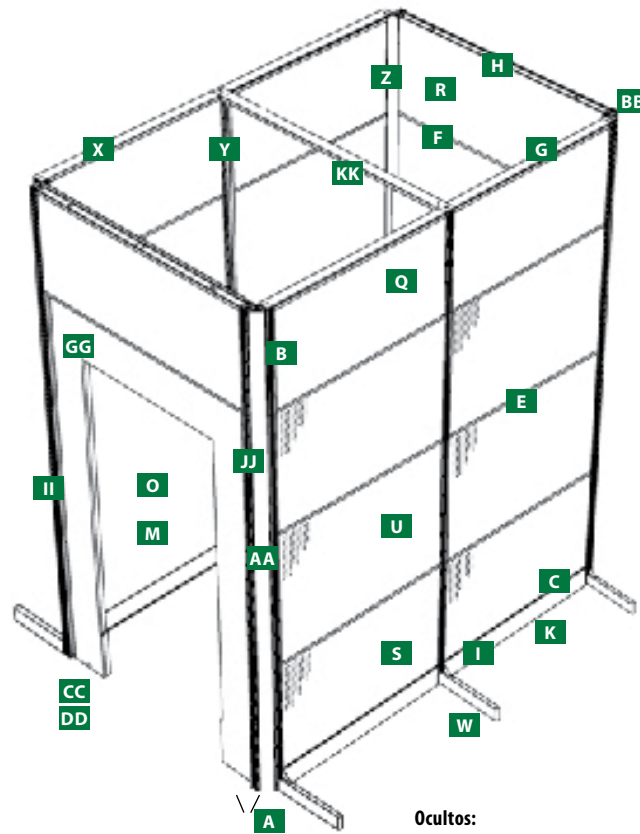


Probador de la línea Maxi

- Configuraciones de tamaño flexibles.
- Utilice las paredes exteriores para exhibir mercancía en los entrepaños estándar de la línea Maxi.
- Consta de componentes estándar de la línea Maxi.
- Fácil de quitar o reubicar.
- Se puede reconfigurar con tamaños estándar de los paneles posteriores.
- El cliente debe proporcionar la puerta.



Piezas necesarias para un solo probador (mostradas)			
Número de pieza	Descripción	Cant.	
A	BU-96	Parante básico	10
B	EU-24	Parante de extensión	10
C	SL-4	Riel inferior de 4'	4
D	SL-5	Riel inferior de 5'	1
E	SS-4	Riel empalmador de 4'	12
F	SS-5	Riel empalmador de 5'	3
G	STL-4	Riel superior de 4'	6
H	STL-5	Riel superior de 5'	6
I	OBS-4	Refuerzo para reversos abiertos de 4'	4
J	OBS-5	Refuerzo para reversos abiertos de 5'	1
K	OBSKP-48	Zócalo para reversos abiertos de 4'	4
L	OBSKP-60	Zócalo para reversos abiertos de 5'	1
M	BH-436	Panel posterior de aglomerado de 48" x 36"	4
N	BH-536	Panel posterior de aglomerado de 60" x 36"	1
O	BXH-430	Extensión de panel posterior de aglomerado de 48" x 36"	8
P	BXH-530	Extensión de panel posterior de aglomerado de 60" x 36"	2
Q	BXHL-424	Material laminar de extensión de panel posterior de aglomerado de 48" x 36"	8
R	BXHL-524	Material laminar de extensión de panel posterior de aglomerado de 60" x 36"	2
S	MEBP-4836	Tablero perforado de extensión metálico de 48" x 36"	4
T	MEBP-6036	Tablero perforado de extensión metálico de 60" x 36"	1
U	MEBP-4830	Tablero perforado de extensión metálico de 48" x 30"	8
V	MEBP-6030	Tablero perforado de extensión metálico de 60" x 30"	2
W	TLEG-16	Pie en T	6
X	DRTRS	Estabilizador de riel superior para probadores	2
Y	DRUFC	Cubre parante para probadores de 120"	2
Z	DRICF	Relleno de esquina interior para probadores de 120"	4
AA	DROCF	Relleno de esquina exterior para probadores de 120"	4
BB	DRUS	Espaciador de parante para probadores	4
CC	DRIA	Pieza sujetadora interior para probadores	2
DD	DROA	Pieza sujetadora exterior para probadores	2
EE	SFA-RD-1	Piezas sujetadoras de piso a prueba de sismos	6
FF	SFA-EB-1	Pernos de expansión para piezas sujetadoras de piso a prueba de sismos	12
GG	DRDP-60	Panel de puerta para probadores	1
HH	DPS	Empalmador de panel para probadores	1
II	DRDPR-LH	Retén de panel de puerta para probadores: lado izquierdo	1
JJ	DRDPR-RH	Retén de panel de puerta para probadores: lado derecho	1
KK	DRDPS	Estabilizador de panel divisor para probadores	2
LL	DR88HP	Paquete de tornillería y piezas para el armado para probadores	1



Ocultos:

D	SL-5	T	MEBP-6036
J	OBS-5	EE	SFA-RD-1
L	OBSKP-60	FF	SFA-EB-1
N	BH-536	HH	DPS
P	BXH-530	LL	DR88HP

A Parante básico^A

- Centros con ranuras de 1" (25 mm) para una mayor flexibilidad y aprovechamiento máximo del espacio.
- Diseñado con componentes de acero de gran grosor y alta resistencia a la tensión, soldados en una sola unidad con una clasificación de 15.000 pulgadas libra.
- Todos los parantes básicos tienen un nivelador integrado.
- Deben instalarse los zócalos de tipo cerrado o abierto o las zapatas reforzadas en las hileras de los entrepaños.

BU-(AH)

BU Parante básico
 AH Altura real: 36" a 96" en incrementos de 6"
 (914 mm a 2438 mm en incrementos de 152 mm)



B Parante de extensión^A

- El conector se inserta fácilmente en la parte superior del parante de la sección de entrepaños.
- Los tornillos de ajuste expanden el conector, lo cual logra una alineación sólida de la instalación.

EU-(NH)

EU Parante de extensión
 NH Altura nominal: 6" a 54" en incrementos de 6"
 (152 mm a 1371 mm en incrementos de 152 mm)



¡ATENCIÓN!

La capacidad de carga máxima es de 200 lb cuando se carga de un solo lado.

C D Riel inferior^A

- El riel de "encaje a presión" asegura los parantes a distancias iguales y brinda soporte a los paneles posteriores.
- Orificios prehoradados para cableado eléctrico.

SL-(NW)

SL Riel inferior
 NW Ancho nominal: 4' o 5'
 (1219 mm o 1524 mm)



E F Riel empalmador^A

- El riel empalmador une dos paneles posteriores en secciones de 78" (1981 mm) y superiores.
- Orificios prehoradados para cableado eléctrico.

SS-(NW)

SS Riel empalmador
 NW Ancho nominal: 4' o 5'
 (1219 mm o 1524 mm)



G H Riel superior^A

- El riel de "encaje a presión" asegura los parantes con un espaciamiento igual, sujeta a los paneles posteriores y brinda ribetes a la parte superior de la sección.
- Orificios prehoradados para cableado eléctrico.

STL-(NW)

STL Riel superior
 NW Ancho nominal: 4' o 5'
 (1219 mm o 1524 mm)

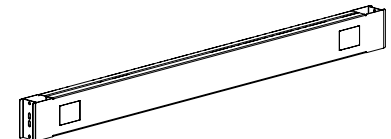


I J Refuerzo para reversos abiertos

- Orificios prehoradados para cableado eléctrico.
- Se atornilla para añadir estabilidad.

OBS-(NW)

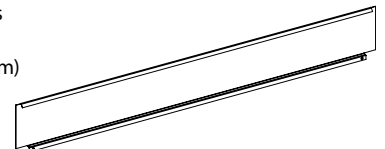
OBS Refuerzo para reversos abiertos
 NW Ancho nominal: 4' o 5'
 (1219 mm o 1524 mm)



K L Zócalo para el refuerzo para reversos abiertos con la parte posterior abierta.

OBSKP-(NW)

OBSKP Zócalo para el refuerzo para reversos abiertos
 NW Ancho nominal: 24", 30", 36", 48", 60"
 (610 mm, 762 mm, 914 mm, 1219 mm, 1524 mm)



M N Panel posterior

- Disponible en tablero perforado o aglomerado.

B(TYPE)-(NW)(NH)

- B Panel posterior
- TYPE P = Tablero perforado
H = Tablero de aglomerado
- NW Ancho nominal: 4' o 5'
(1219 mm o 1524 mm)
- NH Altura nominal: 36" a 72" en incrementos de 6"
(914 mm a 1829 mm en incrementos de 152 mm)



O P Q R Panel posterior, extensión

- Disponible en tablero perforado o aglomerado.

BX(TYPE)-(NW)(NH)

- BX Extensión de panel posterior
- TYPE P = Tablero perforado
H = Tablero de aglomerado
- NW Ancho nominal: 4' o 5'
(1219 mm o 1524 mm)
- NH Altura nominal: 36" a 72" en incrementos de 6"
(914 mm a 1829 mm en incrementos de 152 mm)



Paneles posteriores de metal

- Panel de metal de gran grosor.
- Perforaciones acuñadas de 1" de centro a centro.
- Duraderos.

Sin perforaciones

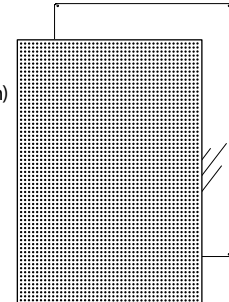
MBP-(NW)(NH)-NP

- MBP Panel posterior metálico
- NW Ancho nominal: 3' o 4'
(914 mm o 1219 mm)
- NH Altura nominal: 36" a 72"
en incrementos de 6"
(914 mm a 1829 mm
en incrementos de 152 mm)
- NP Sin perforaciones

Con perforaciones

MBP-(NW)(NH)

- MBP Panel posterior metálico
- NW Ancho nominal: 36" o 48"
(914 mm o 1219 mm)
- NH Altura nominal: 36" a 72"
en incrementos de 6"
(914 mm a 1829 mm
en incrementos de 152 mm)



¡ATENCIÓN!

Requiere el uso de rieles de pared ranurada, SC-(NW)

S T U V Paneles posteriores de extensión metálicos

- Usar por encima de los paneles inferiores en las secciones de la línea Maxi de 78" de alto o más.

MEBP-(NW)(NH)-(OPT)

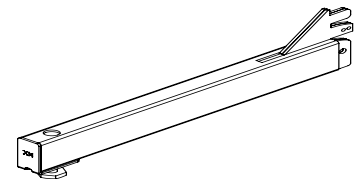
- MEBP Panel posterior de extensión metálico
- NW Ancho nominal: 36" o 48"
(914 mm o 1219 mm)
- NH Altura nominal: 36", 42", 48", 54"
(914 mm, 1067 mm, 1219 mm, 1372 mm)
- OPT NP = Sin perforaciones En blanco = Con perforaciones

W Pie en T

- Diseño delgado.
- Permite instalar los entrepaños afuera del vestidor.

TLEG-(NW)

- TLEG Pie en T
- NW Ancho nominal: 12" a 22" en incrementos de 2" (305 mm a 559 mm en incrementos de 51 mm)

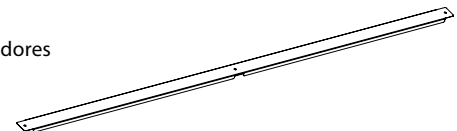


X Estabilizador de riel superior para probadores

- Conecta a las partes superiores de las secciones de pared exteriores.

DRTRS

- DRTRS Estabilizador de riel superior para probadores

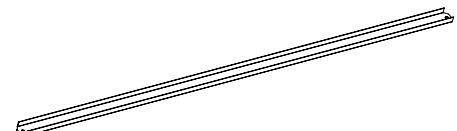


Barra esquinera para probadores

- Conecta la pared interior entre probadores.
- Necesaria para probadores dobles.

DRCCB

- DRCCB Barra esquinera para probadores



Y Cubre parante para probadores

- Cubre las ranuras para evitar la línea de visión cuando el parante se encuentra expuesto en la sección de pared.

DRUFC-(NH)

DRUFC Cubre parante para probadores
 NH Altura nominal: 96", 102", 108", 112"
 (2438 mm, 2591 mm, 2743 mm, 2845 mm)
 En blanco = Estándar 120" (3048 mm)



Z Relleno de esquina interior para probadores

- Cubre las ranuras para evitar la línea de visión en cada esquina.
- Uno para cada esquina interior.

DRICF-(NH)

DRICF-(NH)
 Relleno de esquina interior para probadores
 NH Altura nominal: 96", 102", 108", 112"
 (2438 mm, 2591 mm, 2743 mm, 2845 mm)
 En blanco = Estándar 120" (3048 mm)



Detalle de esquina interior



AA Relleno de esquina exterior para probadores

- Les da un aspecto limpio a las esquinas exteriores.

DROCF-(NH)

DROCF Relleno de esquina exterior para probadores
 NH Altura nominal: 96", 102", 108", 112"
 (2438 mm, 2591 mm, 2743 mm, 2845 mm)
 En blanco = Estándar 120" (3048 mm)



BB Espaciador de parante para probadores

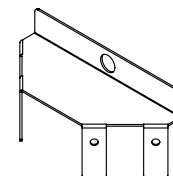
- Se necesitan cuatro para cada esquina exterior.
- Sujeta dos parantes esquineros.

DRUS

DRUS..... Espaciador de parante para probadores



Detalle de esquina exterior

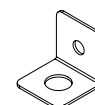


CC Pieza sujetadora interior para probadores

- Se atornilla al piso cuando es necesario.

DRIA.

DRIA Pieza sujetadora interior para probadores

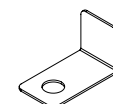


DD Pieza sujetadora exterior para probadores

- Se atornilla al piso cuando es necesario.

DROA

DROA Pieza sujetadora exterior para probadores

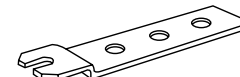


EE Piezas sujetadoras de piso a prueba de seísmos, resistencia normal

- Se deben utilizar cuando los códigos de construcción locales requieren sujetar las zapatas o los parantes estándar al piso.
- Nivelar según lo requerido antes de sujetar al piso.
- Se requieren dos pernos de expansión por cada pedido.
- Solo galvanizados.

SFA-RD-1

SFA Piezas sujetadoras de piso a prueba de seísmos
 RD Resistencia normal
 1 1 Paquete



FF Pernos de expansión para las piezas sujetadoras de piso a prueba de seísmos

- Aprobados por la Conferencia Internacional de Funcionarios de la Construcción (ICBO, por sus siglas en inglés).
- 3/8"-16 x 3 1/2".
- Ordenar dos pernos por cada pieza sujetadora de piso a prueba de seísmos de resistencia alta o normal.

SFA-EB-1

SFA Piezas sujetadoras de piso a prueba de seísmos
 EB Perno de expansión
 1 1 Paquete

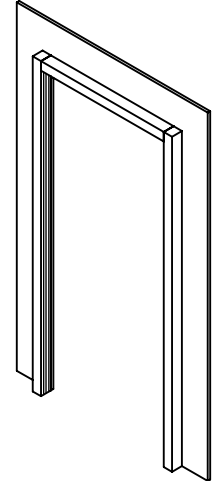


GG Panel de puerta para probadores

- El cliente debe proporcionar la puerta.

DRDP (NW)

DRDP Panel de puerta para probadores
 NW Ancho nominal: 48" o 60"
 (1219 mm o 1524 mm)

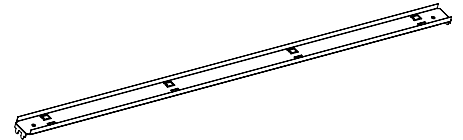


HH Empalmador de panel de puerta para probadores

- Se instala sobre la puerta del vestidor.

DPS-(NW)

DPS-(NW) Empalmador de panel de puerta
 NW Ancho nominal: 48" (1219 mm)
 En blanco = Estándar 60" (1524 mm)



II JJ Retén de panel de puerta para probadores

- Utilizar cuando se instalan probadores dobles.
- Instalar los retenes del lado izquierdo y derecho en el interior de las paredes.

DRDPR-(HAND)

DRDPR Retén de panel de puerta para probadores
 HAND LH = Lado izquierdo
 RH = Lado derecho

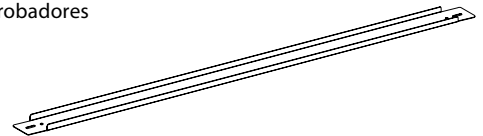


KK Estabilizador de panel divisor para probadores

- Conecta a las paredes interiores.

DRDPS

DRDPS Estabilizador de panel divisor para probadores



LL Paquete de tornillería y piezas para el armado para probadores

- Se requieren piezas diversas necesarias para la instalación.

DR88HP

DR88HP Paquete de tornillería y piezas para el armado para probadores

Para obtener más información sobre accesorios para vestidores ingrese en madixinc.com.

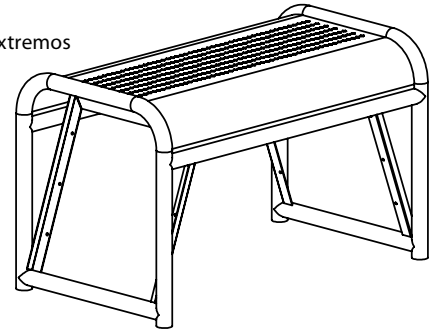
Banca para zapatos con espejos en los extremos

- Diseñada para el sector minorista que necesita bancas para satisfacer las necesidades de compra de los clientes.
- Funciona como asiento y proporciona espejos para los clientes que se están probando zapatos o ropa.
- Se puede utilizar en conjunto con la estantería en T para el Departamento de calzado o cualquier entorno que requiera asientos.
- Capacidad de carga de 500 lb.

SBEM-301718

SBEM Banca para zapatos con espejos en los extremos

- 30 Ancho nominal: 30" (762 mm)
- 17 Profundidad nominal: 17" (432 mm)
- 18 Altura nominal: 18" (457 mm)



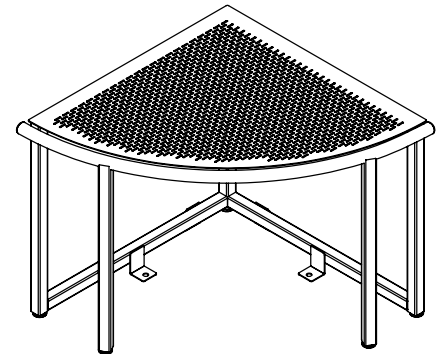
Banca esquinera perforada

- Proporcione asientos dentro del probador sin sacrificar espacio.
- Se puede ser atornillar al piso.
- Capacidad de carga de 500 lb.

FRV2SRCB-(NH)

FRV2SRCB Banca esquinera perforada

- NH Altura nominal:
- En blanco = 18" (457 mm)
- 19 = 19" (483 mm)



Exhibidor con canastas de tamaño de prueba^A

- Mide 51" Al. x 14" An. x 13" P. (1295 mm x 356 mm x 330 mm).
- La estructura y la base están hechas de tubos cuadrados de 1" (25 mm) con un panel posterior de malla de 3/16" (5 mm) y una separación vertical de 3" (76 mm) para colgar la canasta de tamaño de prueba (se ordena por separado).
- La estructura tiene ruedas de 3 1/2" (89 mm) de diámetro para su fácil reubicación.

TSBD-1212

TSBD-1212Exhibidor con canastas de tamaño de prueba



Canasta de tamaño de prueba^A

- Mide 6" Al. x 12" An. x 12" P. (152 mm x 305 mm x 305 mm).
- Las canastas cuelgan del exhibidor con canastas de tamaño de prueba.

TSDB-1212

TSDB-1212Canasta de tamaño de prueba

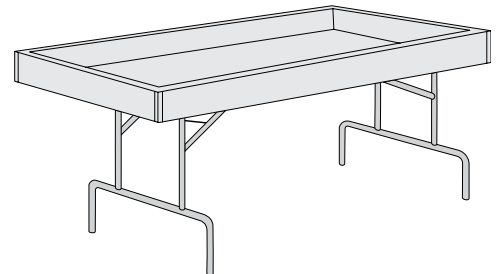


Mesa promocional plegable

- 30" An. x 33" Al. x 4' y 5' de largo (762 mm x 838 mm x 1219 mm y 1524 mm), de madera.
- Parte superior con una profundidad de 4" (102 mm), con patas plegables de metal para facilitar el almacenamiento y su rápida instalación.

FPT-(NL)

FPT Mesa promocional plegable
NL Longitud nominal: 4' o 5'
(1219 mm o 1524 mm)



Mesa de exhibición para productos especiales

- Disponible en varias alturas.
- Estas mesas de exhibición ofrecen un aspecto de alta calidad con una mínima inversión.
- Las partes superiores están laminadas o termofusionadas con una base de estructura metálica.
- Capacidad de carga de 150 lb.

SDT3618(NH)

SDT Mesa de exhibición para productos especiales
36 Longitud nominal: 36" (914 mm)
18 Ancho nominal: 18" (457 mm)
NH Altura nominal: 18", 24", 34"
(457 mm, 610 mm, 863 mm)



Código de acabado FIN1-FIN2-FIN3-FIN4

FIN1 Parte superior
FIN2 Lados
FIN3 Ribete decorativo
FIN4 Pintura o polvo



Exhibidor independiente

- La unidad posee tres niveles y cuatro ruedas para permitir que los productos que se puedan reubicar con facilidad.
- Se puede elegir entre encimeras y bases laminadas o de melamina en combinación con la estructura metálica.
- 28" An. x 39" Al. x 34" L. (711 mm x 991 mm x 864 mm).
- Capacidad de carga de 250 lb.

FSD342839

- FSD Exhibidor independiente
- 34 Longitud nominal: 34" (864 mm)
- 28 Ancho nominal: 28" (711 mm)
- 39 Altura nominal: 39" (991 mm)

Código de acabado

FIN1-FIN2-FIN3

- FIN1 Parte superior
- FIN2 Estructura
- FIN3 Ribete decorativ

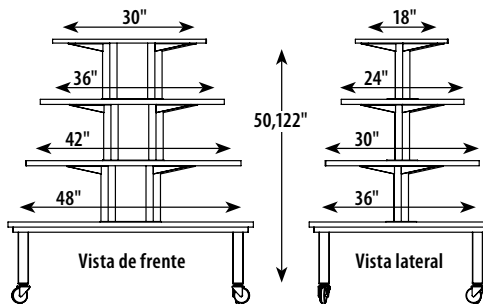


Mesa de exhibición contemporánea de 4 pisos

- Presentación elegante de la mercancía con varios niveles de espacio de exhibición.
- Entrepaños laminados y acabado metálico con capa en polvo.
- La unidad está construida con cuatro ruedas giratorias con freno para asegurar una movilidad flexible.
- Capacidad de carga de 350 lb.

CDT4TIER

CDT4TIERMesa de exhibición contemporánea de 4 pisos

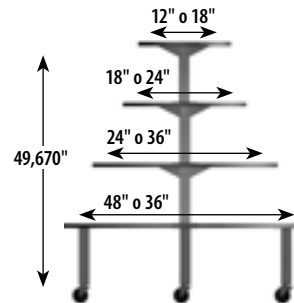


Mesa redonda de 4 pisos

- Presentación elegante de la mercancía con varios niveles de espacio de exhibición.
- Entrepaños laminados y acabado metálico con capa en polvo.
- La unidad está construida con cuatro ruedas giratorias con freno para asegurar una movilidad flexible.
- Capacidad de carga de 300 lb.

R4TD(NW)50

- R4TD Redonda de 4 pisos
- NW Ancho nominal: 36"o 48" (914 mm o 1219 mm)
- 50 Altura nominal: 50" (1270 mm)



mesas de exhibición

Mesas de apilado redondas

- Disponibles en tres alturas apilables.
- Se pueden pedir como un juego de tres o de manera individual.
- Las encimeras están laminadas e incluyen una base estructural metálica pintada.
- La estructura incluye patas niveladoras.
- Insertos de vidrio templado permiten que la luz ambiente ilumine los entrepaños inferiores.

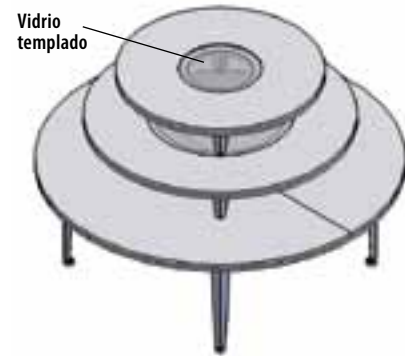
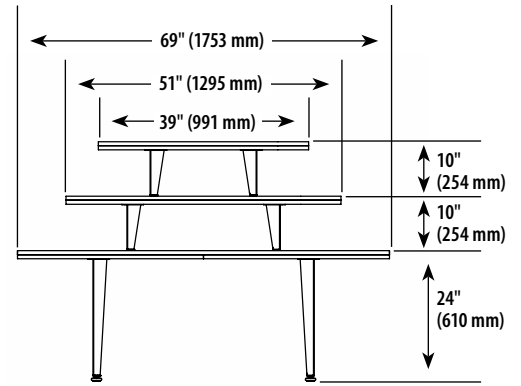
GTRST-(OPT)

- GTRST Mesa de apilado
- 3 Juego de tres mesas
- B Mesa inferior
- C Mesa del centro
- T Mesa superior

Código de acabado

FIN1-FIN2

- FIN1 Parte superior laminada
- FIN2 Metal



Exhibidor de mesa de madera

- Con elevador opcional de 10" (254 mm) para establecer focos centrales de mercancías.
- El exhibidor de mesa de madera crea un accesorio de lujo para la tienda con varios niveles de espacio de exhibición por medio de la opción que elija el minorista de base y encimeras laminadas con la estructura metálica pintada.
- Capacidad de carga de 150 lb.

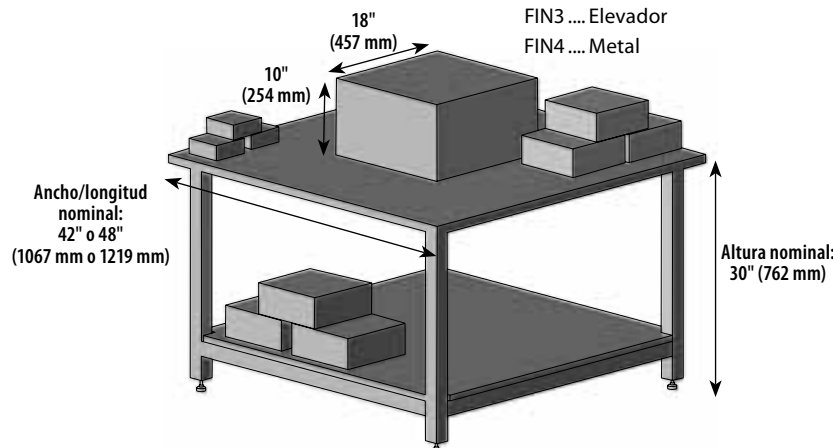
WTDT(NL)(NW)(NH)-(OPT)

- WTDT Encimera de exhibidor de mesa de madera
- NL Longitud nominal: 42" o 48" (1067 mm o 1219 mm)
- NW Ancho nominal: 42" o 48" (1067 mm o 1219 mm)
- NH Altura nominal: 30" (762 mm)
- OPT En blanco = Sin elevador
RD = Exhibidor con elevador

Código de acabado

FIN1-FIN2-FIN3-FIN4

- FIN1 Parte superior laminada
- FIN2 Parte inferior laminada
- FIN3 Elevador
- FIN4 Metal



Mesas de exhibición

- Disponibles en tres alturas apilables: pequeña, mediana y grande.
- Las encimeras están laminadas e incluyen una base estructural metálica pintada.
- La estructura incluye patas niveladoras.



Mesa de exhibición pequeña

- 30" An. x 12" Al. x 19" P. (762 mm x 305 mm x 483 mm).
- Capacidad de carga de 125 lb.

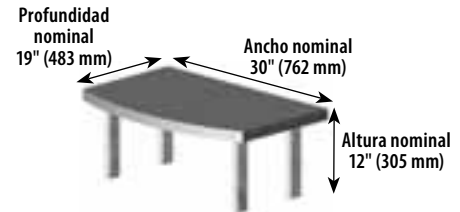
DT-S

DT....Mesa de exhibición
S....Pequeña

Código de acabado

FIN1-FIN2

FIN1 Parte superior laminada
FIN2 Metal



Mesa de exhibición mediana

- 42" An. x 23" Al. x 30" P. (1067 mm x 584 mm x 762 mm).
- Capacidad de carga de 250 lb.

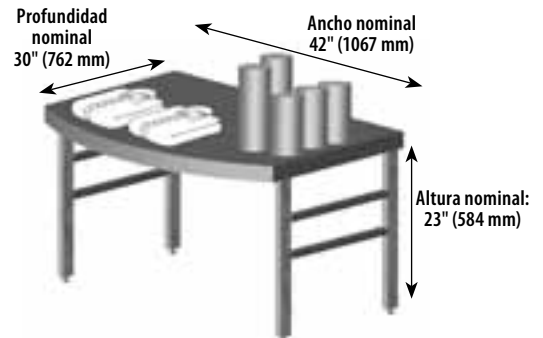
DT-M

DT....Mesa de exhibición
M....Mediana

Código de acabado

FIN1-FIN2

FIN1 Parte superior laminada
FIN2 Metal



Mesa de exhibición con varilla colgante grande

- 52" An. x 42" Al. x 36" P. (1321 mm x 1067 mm x 914 mm).
- Cuenta con una varilla colgante y ménsulas para colgante de línea tubular con el fin de brindar un espacio de exhibición adicional en la parte posterior de la mesa de exhibición grande (se ordenan por separado).
- Capacidad de carga de 300 lb.

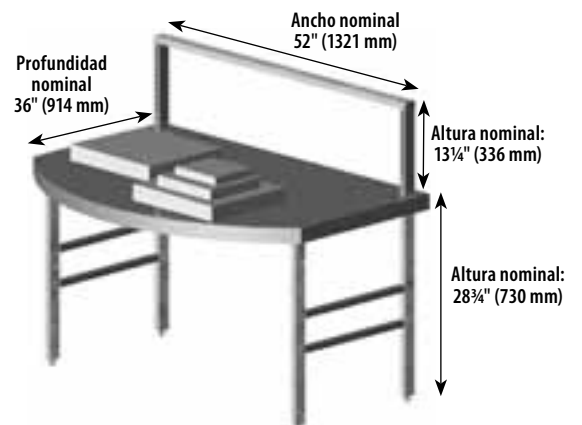
DT-L-HR

DT....Mesa de exhibición
L....Grande
HR....Varilla colgante

Código de acabado

FIN1-FIN2

FIN1 Parte superior laminada
FIN2 Metal

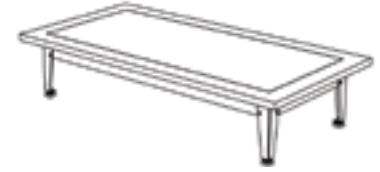


Mesa superior para el servicio de ropa

- Disponible en alturas apilables.
- Las encimeras están laminadas e incluyen una base estructural metálica pintada.

ASTT(NW)(ND)(NH)

- ASTT Mesa superior para el servicio de ropa
- NW Juego de tres mesas
- ND Mesa inferior
- NH Mesa del centro

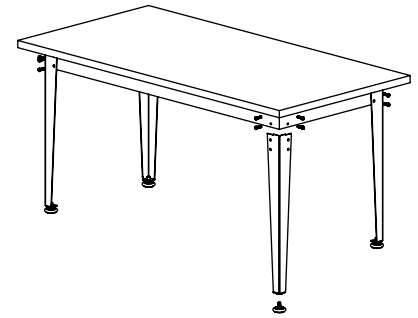


Mesa inferior para el servicio de ropa

- Disponible en alturas apilables.
- Las encimeras están laminadas e incluyen una base estructural metálica pintada.

ASBT(NW)(ND)(NH)

- ASBT Mesa inferior para el servicio de ropa
- NW Juego de tres mesas
- ND Mesa inferior
- NH Mesa del centro

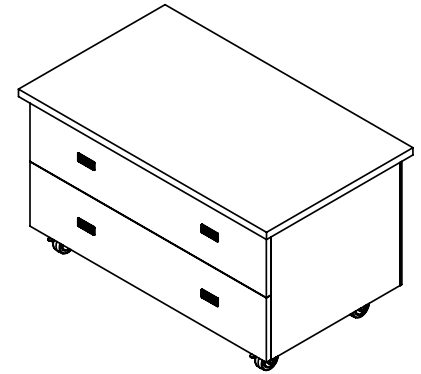


Mueble pequeño de almacenamiento

- Almacene mercancía adicional en el piso de ventas para reducir el tiempo de reabastecimiento.
- El mueble puede colocarse debajo de la mesa inferior para el servicio de ropa (ASBT) o solo.

STSB(NW)(ND)(NH)

- STSB Mueble pequeño de almacenamiento
- NW Juego de tres mesas
- ND Mesa inferior
- NH Mesa del centro

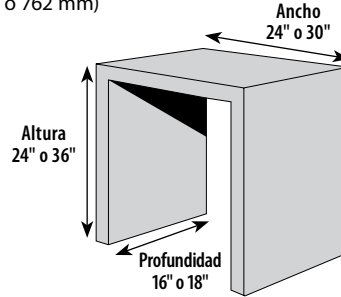


Mesa Parson

- Está diseñada como una plataforma o mesa de exhibición para artículos livianos de la tienda.
- El espacio grande hueco puede acomodar más plataformas de exhibición o mercancía a granel.
- También puede usarse con el cubo de exhibición para agregar altura y dimensión a su expositor.
- Laminado en un acabado.

ST-PT(NW)(ND)(NH)

- ST-PT Mesa Parson
- NW Ancho nominal: 24" o 30"
(610 mm o 762 mm)
- ND Profundidad nominal: 16" o 18"
(406 mm o 457 mm)
- NH Altura nominal: 24" o 30"
(610 mm o 762 mm)



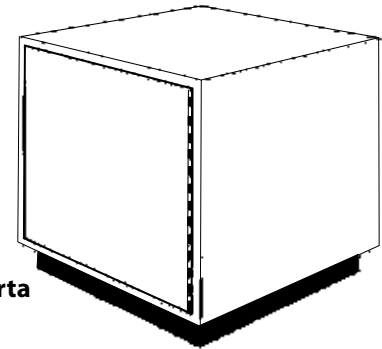
Mesa Parson con cubo de exhibición

Cubo de exhibición con puerta opcional

- Los cubos de exhibición laminados están disponibles en una amplia variedad de profundidades, anchos y alturas.
- Se pueden colocar debajo de la mesa Parson [ST-PT(NW)(ND)(NH)] (se ordenan por separado).
- La puerta abisagrada opcional permite el acceso al área de almacenamiento dentro del cubo, la cual está asegurada mediante un cierre de contacto.

ST-DC(OPT)(NW)(ND)(NH)

- ST-DC Cubo de exhibición
- OPT En blanco = Sin puertas
D = Con puertas
- NW Ancho nominal: 12", 18", 24"
(305 mm, 457 mm, 610 mm)
- ND Profundidad nominal: 12", 18", 24"
(305 mm, 457 mm, 610 mm)
- NH Altura nominal: 12", 18", 24"
(305 mm, 457 mm, 610 mm)



Código de acabado de la unidad con puerta

- FIN1-FIN2-FIN3**
- FIN1 Exterior
 - FIN2 Interior
 - FIN3 Zócalo

Código de acabado de la unidad sin puerta

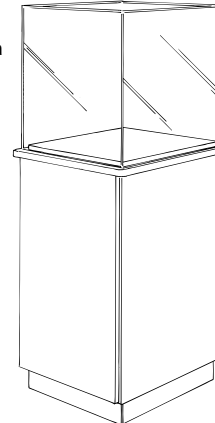
- FIN1-FIN2**
- FIN1 Exterior
 - FIN2 Rodapié

Pedestal para obsequios con cubierta

- La base laminada cubierta viene equipada con una puerta de acceso a un compartimento de almacenamiento interior.
- Se puede ordenar con o sin cubo superior de plexiglás de 23" (584).
- En el modelo con cierre, el plexiglás se asegura con los tornillos suministrados.

ST-GP(NW)(ND)(NH)-(CO)

- ST-GP..... Pedestal para obsequios con cubierta
- NW..... Ancho nominal: 24" o 30"
(610 mm o 762 mm)
- ND..... Profundidad nominal: 16" o 18"
(406 mm o 457 mm)
- NH..... Altura nominal: 42" (1067 cm)
- CO..... Opciones de cubo
- NC = Cubo que no es de plexiglás
- PC = Cubo de plexiglás
- LPC = Cubo de plexiglás con cierre



Código de acabado

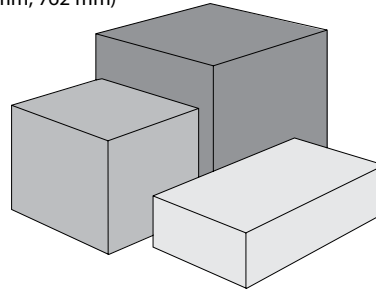
- FIN1-FIN2-FIN3**
- FIN1.....Parte superior
 - FIN2.....Lados
 - FIN3.....Zócalo

Plataformas de exhibición

- Las plataformas sirven para exhibir mercancía destacada o para usar con maniquíes.
- Los cubos de exhibición laminados están disponibles en una amplia variedad de anchos, profundidades y alturas.

ST-WBL(NW)(ND)(NH)

- ST-WBL Laminado a base de madera
- NW Ancho nominal: 24", 44", 54" o 76"
(610 mm, 1118 mm, 1372 mm, 1930 mm)
- ND Profundidad nominal: 24" o 36"
(610 mm o 914 mm)
- NH Altura nominal: 12", 24" o 30"
(305 mm, 610 mm, 762 mm)



Cubos laminados

- Cubos de exhibición versátiles disponibles en incrementos de 1" (25 mm) para cualquier ancho, profundidad y altura.
- Disponibles en cualquier laminado estándar.

CUBEL-(NW)(NH)(ND)-(LG)

- CUBEL Cubo laminado
- NW Ancho nominal: cualquier tamaño, en incrementos de 1" (25 mm)
- NH Altura nominal: cualquier tamaño, en incrementos de 1" (25 mm)
- ND Profundidad nominal: cualquier tamaño, en incrementos de 1" (25 mm)
- LG Pie nivelador opcional

Código de acabado

FIN1-FIN2

- FIN1 Cubo
- FIN2 Pies niveladores opcionales



Equipo Wide Span para el exhibidor triple de extremo tubular

- Consiste de tres paneles tubulares, un panel de cierre posterior y la estructura y tornillería necesarias para la instalación.
- El panel delantero mide 48 1/2" An. x 26" Al. (1232 mm x 660 mm).
- Cada panel lateral mide 24 1/2" An. x 26" Al. (622 mm x 660 mm).
- Incluye un entrepaño delantero y un entrepaño lateral por lado.
- Capacidades de carga:
 - plataforma superior: 1600 lb;
 - plataforma inferior con entrepaños: 1600 lb;
 - capacidad total: 3200 lb;
 - capacidad de carga para cada entrepaño inferior: 500 lb.

TWTEMSK

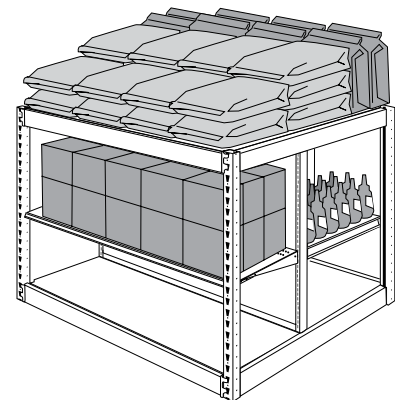
- TWTEMSK Exhibidor de tres niveles de extremo tubular
- WSK Equipo Wide Span

Código de acabado

FIN1-FIN2

- FIN1 Piezas metálicas
- FIN2 Paneles posteriores

Descripción	Cant. en equipo de entrepaño
Estructuras para exhibidores Wide Span de dos pisos	2
Plataformas de exhibición de tres niveles TEM	2
Vigas Wide Span de resistencia normal	4
Soportes para entrepaños de resistencia normal	4
Paneles TEM	3
Panel de cierre	1
SUS-416	1
SUS-216	2
Paquete de tornillería y piezas para el armado para la instalación	1

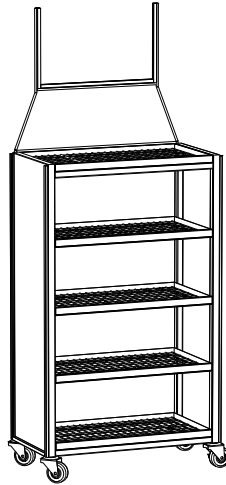


Estantería móvil para aceite

- Aunque está diseñada principalmente para exhibir envases estándar de 32 oz de aceite de motor, esta estantería también se puede usar para promover una variedad de productos.
- Con una altura de 45" (1143 mm), tiene una capacidad aproximada para 100 botellas estándar de un cuarto de galón en cuatro lados, con profundidad para cinco botellas en cada uno de los cinco entrepaños de malla de 1" x 11/2" (25 mm x 38 mm).
- Los portarótulos para rótulos proporcionados por el cliente se pueden colocar en cada lado de la unidad y miden 427/8" x 1315/16" x 1/4" (1241 mm x 354 mm x 6 mm). Además, se pueden disponer en la parte superior, donde miden 19" x 1113/16" x 1/4" (483 mm x 300 mm x 6 mm).
- Los entrepaños tienen molduras para etiquetas que están diseñadas para portar etiquetas de precio de 11/4" (31 mm).
- Capacidad de carga de 900 lb.
- La unidad se envía desarmada.

RAOR-(NH)(NW)(ND)

- RAOR Estantería móvil para aceite
- 45 Altura nominal: 45" (1143 mm)
 - 27 Ancho nominal: 27" (686 mm)
 - 14 Profundidad nominal: 14" (356 mm)



Exhibidor multipropósito

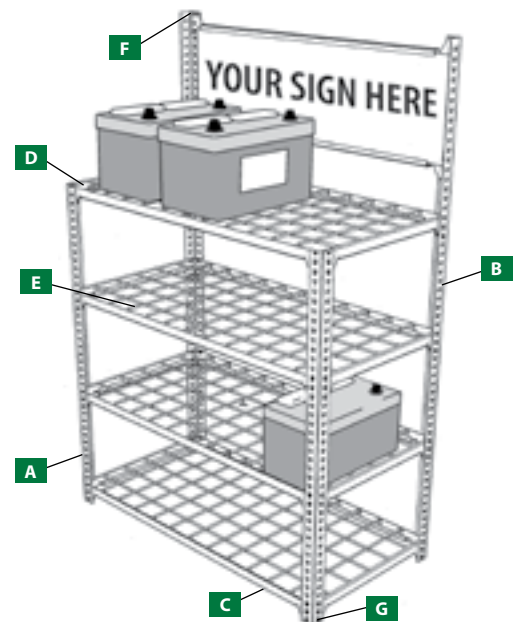
- Los retenes y parantes posteriores extendidos sostienen rótulos proporcionados por el cliente de varios tamaños y grosos.
- Los entrepaños y retenes de rótulos se pueden ajustar en incrementos de 1".
- Se puede pedir con tres o cuatro entrepaños.
- Dimensiones del rótulo: el ancho es el ancho nominal menos 1/4" (6 mm); la altura corresponde a 3 3/4"-15 3/4" en incrementos de 1" (19 mm-40 mm); espesor máximo = 1/2" (13 mm).
- Capacidad de carga de 400 lb por entrepaño.

SSBRK-(NH)-(NW)(ND)-(OPT)

- SSBRK Equipo para el exhibidor multipropósito
- NH Altura nominal: 42", 48", 54" (1067 mm, 1219 mm, 1372 mm)
 - NW Ancho nominal: 24", 36", 48" (610 mm, 914 mm, 1219 mm)
 - ND Profundidad nominal: 12 = 12" (305 mm), 18 = 18" (457 mm)
 - OPT 3 = Tres entrepaños, 4 = Cuatro entrepaños



Descripción	N.º de pieza	Número de piezas por paquete	
		3 entrepaños	4 entrepaños
A Parante de extremo NH	SSEU-(NH)	2	2
B Parante de extremo NH+18"	SSEU-(NH+18)	2	2
C Retén NW	SSR-(NW)	8	10
D Retén ND	SSR-(ND)	6	8
E Entrepaño de malla	SSWGS-(NW)(ND)-(OPT)	3	4
F Tapa superior para el parante de extremo	SSEUTC (no visible)	4	4
G Placa de soporte para el parante de extremo	SSEUFP (no visible)	4	4



¡ATENCIÓN!

Use la tabla para calcular aproximadamente la cantidad de baterías tamaño estándar que se pueden exhibir en un solo entrepaño.

Las alturas enumeradas corresponden a los parantes delanteros; los parantes posteriores miden 18" más.

Profundidad	Ancho		
	42"	48"	54"
12"	5	8	8
18"	9	12	12

Equipo de estantería para baterías

- Utiliza el espacio para vender baterías para vehículos y otros equipos motorizados.
- La moldura para etiquetas de la estantería Wide Span para baterías es magnética y se instala fácilmente al frente de la unidad.
- Portarótulos de 18" x 24" (457 mm x 610 mm) permite colocar rótulos en la parte delantera y posterior.
- Los rótulos proporcionados por el cliente deben estar hechos de cartulina estándar.
- Capacidad de carga de 1300 lb.

Equipo básico

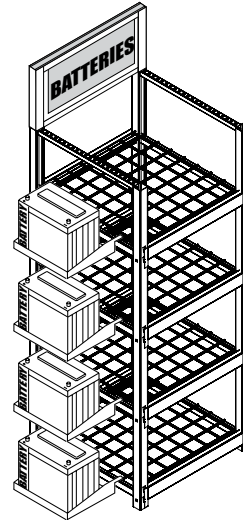
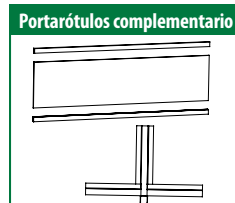
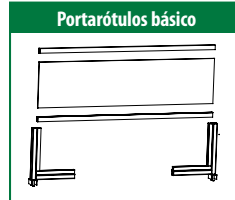
Descripción	Cant. en equipo de entrepaño
Estructuras de soporte posteriores de la estantería para baterías	2
Entrepaños de alambre de la estantería para baterías	4
Entrepaños de la estantería para baterías	8
Vigas de baja resistencia Hypermaxi	8
Portarótulos de 18" x 24" de la estantería para baterías	1
Moldura para etiquetas de la estantería para baterías Wide Span negra	4
Instrucciones de montaje	1
Equipo para el empaqueo de la estantería para baterías	1

Equipo complementario

Descripción	Cant. en equipo de entrepaño
Estructuras de soporte posteriores de la estantería para baterías	1
Entrepaños de alambre de la estantería para baterías	4
Vigas de baja resistencia Hypermaxi	8
Portarótulos de 18" x 24" de la estantería para baterías	1
Moldura para etiquetas de la estantería para baterías Wide Span negra	4
Equipo para el empaqueo de la estantería para baterías	1

BRK(OPT)-(NW)(NH)(ND)

- BRK Equipo de estantería para baterías
- OPT En blanco = Básico
A = Complemento
- NW Ancho nominal: 24" (610 mm)
- NH Altura nominal: 64" (1626 mm)
- ND Profundidad nominal: 24" (610 mm)



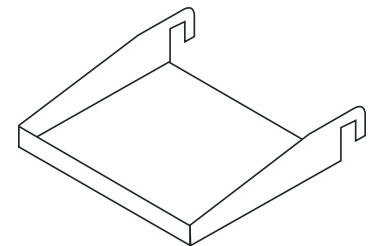
No se incluyen los rótulos del cliente.

Entrepaño de la estantería para baterías

- Sostiene baterías para vehículo de tamaño estándar.
- El entrepaño se sujeta a las estructuras de soporte posteriores de la estantería para baterías sin necesidad de usar herramientas.
- Se incluyen ocho entrepaños para la estantería para baterías con el equipo básico de estantería para baterías.
- Capacidad de carga de 40 lb.

BRS

- BRS Entrepaño de la estantería para baterías



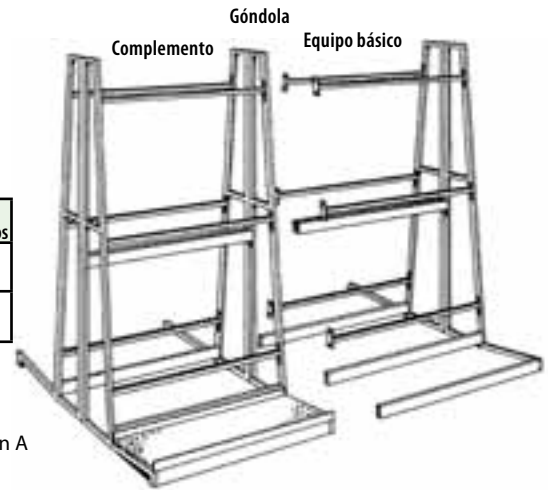
Estructura en A

- Para exhibir paneles, molduras y madera dimensionada, así como tubería o tubería para conductores.
- Disponible para secciones de pared y góndola, equipo básico y complementos.
- La unidad cuenta con tres barras perforadas que aceptan todos los brazos de división vertical o divisores en "M".
- Fabricada de tubos cuadrados de acero resistente de 1" (25 mm).

AF(OPT1)-(OPT2)

- AF Estructura en A
 OPT1 I = Góndola
 W = Pared
 OPT2 S = Equipo básico
 A = Complemento

Descripción	Equipo básico	Equipo de complementos
Góndola de la estructura en A	AFI-S	AFI-A
Pared de la estructura en A	AFW-S	AFW-A



Plataforma de la estructura en A

- Posee un tablero de partículas sólido y resistente de 3/4" (19 mm) de grosor para soportar los requisitos de carga pesada de materiales para la construcción.
- Se requiere un conjunto de soporte.

AFDK

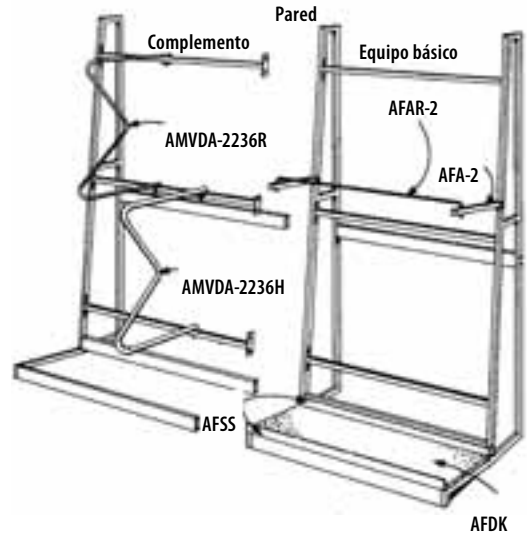
AFDK Plataforma de la estructura en A

Conjunto de soporte de la estructura en A

- Consta de dos ángulos de metal pesado para resistir el peso de la plataforma en la parte delantera y trasera.
- El ángulo frontal se puede utilizar como retén.
- El conjunto de soporte es obligatorio para todas las plataformas, incluidas las proporcionadas por el cliente.
- Se incluyen la tornillería y las piezas para el armado.

AFSS

AFSS....Conjunto de soporte de la estructura en A



Brazo de la estructura en A

- Está fabricado de tubos cuadrados de acero de 3/4" (19 mm) con agujeros para recibir el retenedor y se instala en la pieza delantera de la estructura.
- Se incluyen la tornillería y las piezas para el armado.

AFA-2

AFA Brazo de la estructura en A
 2 Paquete de 2

Retén de la estructura en A

- Formado de una varilla de acero de 3/8" (10 mm) de diámetro, lo cual elimina el riesgo de que el producto se vuelque hacia delante.

AFAR-2

AFAR Retén del brazo de la estructura en A
 2 Paquete de 2

Divisores en "M" para la estructura en A

- Se instalan en las piezas horizontales de la estructura a un espaciado de 1" (25 mm) para permitir la presentación de productos más estrechos.
- Posee una varilla de resistencia normal de 3/8" (10 mm) y un tubo de alta resistencia de 3/4" (19 mm).

AMVDA-2236(OPT)

AMVDA-2236 Divisor en "M" para la estructura en A
 OPT R = Resistencia normal
 H = Alta resistencia

Portabicicletas tubular

- Combina tres niveles de bicicletas.
- Fácil de armar.
- Elimina el uso de herramientas mediante la utilización de botones a presión de acero para resortes.
- El parante de tubería soldada de calibre grueso de 1" x 23/4" (25 mm x 70 mm) tiene una altura de 126" (3200 mm) con ranurado estándar.
- El ensamblaje de zapata base de 72" (1829 mm) de largo está fabricado de tubos soldados de calibre grueso con un pie de 48" (1219 mm) en un lado del portabicicletas y un pie de 24" (610 mm) en el lado opuesto para el uso con entrepaños superiores estándar Madix.
- El sistema de rieles de barra en "Z" de tres piezas contribuye a la firmeza de la unidad para sostener en forma segura el peso de tres niveles de bicicletas.

A B TBRU126(OPT)

TBRU126...Estructura tubular para portabicicletas

OPT ...Opción de posiciones
E = Extremo
C = Centro

C TBRUL2448

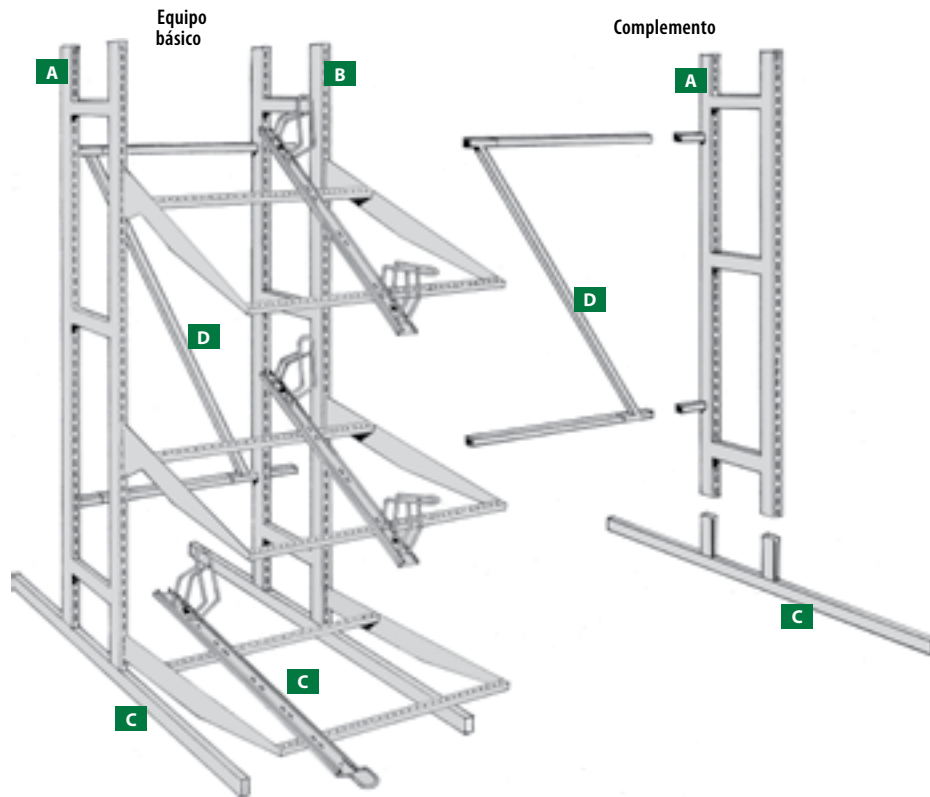
TBRUL2448... Pie de zapata para portabicicletas tubular

D TBRS(NW)

TBRS Riel para portabicicletas tubular (de tres piezas)
NW Ancho nominal: 3' o 4' (914 mm o 1219 mm)


¡ATENCIÓN!
¡No utilice ninguno de los entrepaños para portabicicletas en el lado de la zapata de 24" (610 mm), ya que podría ocurrir una situación de pérdida de equilibrio!

Descripción	Equipo básico	Equipo de complementos
A Estructura tubular para portabicicletas, extremo	2	0
B Estructura tubular para portabicicletas, centro	0	1
C Pie de zapata para portabicicletas tubular	2	1
D Riel para portabicicletas tubular, tres piezas	1	1



Ménsula de entrepaño superior para bicicletas

- Reforzada con fuelle para soportar el aumento de las fuerzas de carga debido a la inclinación hacia abajo en un ángulo de 30°.
- Para una menor inclinación, el entrepaño inferior que se muestra en la imagen, BRUS90-(NW), contiene un bucle de retención delantero más pequeño y grueso.
- Los bucles de retención en ambos portabicicletas tienen un ajuste deslizable que se asegura por medio de una perilla moleteada, además de un cable corto para evitar que se pierda el bucle.



A TBRUS(NW)

TBRUSEntrepaño superior para portabicicletas tubular, con inclinación hacia abajo de 30°
 NWAncho nominal: 3' o 4' (914 mm o 1219 mm)

B BRBHS3068

BRBHSoporte para portabicicletas tubular
 3068Inclinación hacia abajo de 30°

C BRUS90-(NW)

BRUS90-(NW)BRUS90...Entrepaño superior para portabicicletas tubular Horizontal
 NW Ancho nominal: 3' o 4' (914 mm o 1219 mm)

D BRBHH9068

BRBH9068... Soporte horizontal para portabicicletas tubular

E BRSTRU(NW)40-IM

BRSTRU Entrepaño para portabicicletas
 NW Ancho nominal: 36" o 48" (914 mm o 1219 mm)
 40 Profundidad nominal
 IM Soporte interior



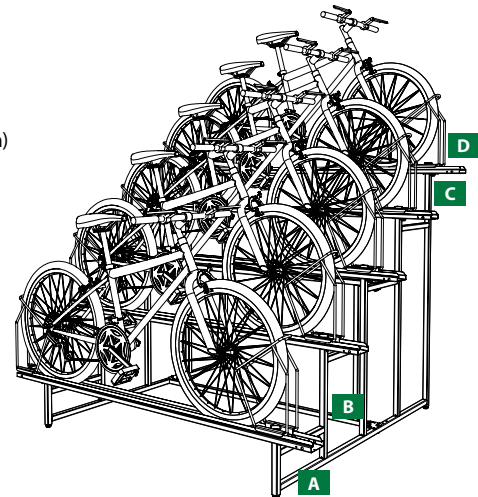
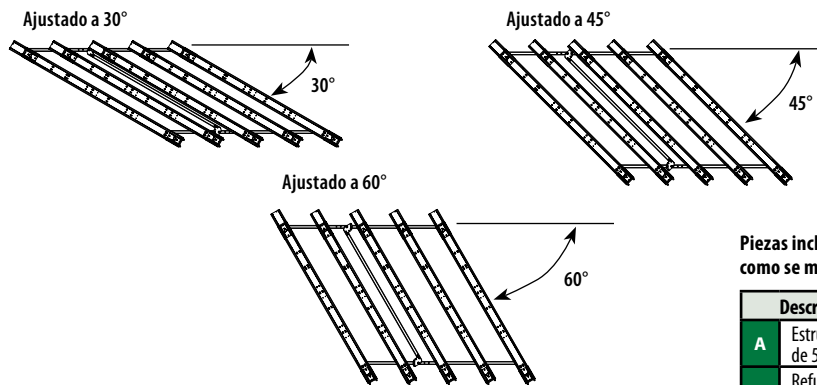
portabicicletas

Exhibidor de bicicletas de 5 niveles

- El exhibidor se ajusta fácilmente a cuatro ángulos predeterminados para asegurarlo.
- No es necesario retirar las plataformas para ajustar el ángulo del exhibidor.
- 68" An. x 54" P. x 48" Al. (1727 mm x 1372 mm x 1219 mm).
- Se incluye un paquete de tornillería y piezas para el armado.

BIKD5T685448

BIKDExhibidor de bicicletas
 5 5 niveles
 68 Ancho nominal: 68" (1727 mm)
 54 Profundidad nominal: 54" (1372 mm)
 48 Altura nominal: 48" (1219 mm)



Piezas incluidas para montar el exhibidor como se muestra en la imagen

Descripción	Cant.
A Estructura del exhibidor de bicicletas de 5 niveles	2
B Refuerzo transversal para el exhibidor de bicicletas	1
C Soporte para insertos	10
D Soporte para bicicletas en portabicicletas	5

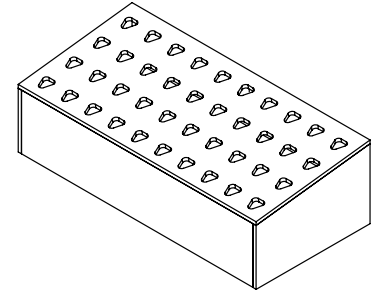
Mueble para palos de golf

- Exhibe varios juegos de palos de golf de una manera única.
- Permite a los compradores ver todo el juego de palos.
- Disponible en acabados laminados estándar.

GCB(NW)(ND)

- GBC.... Mueble para palos de golf
- 23 Ancho nominal: 23" o 46" (584 mm o 1168 mm)
- 22 Profundidad nominal: 22" (559 mm)

Ancho nominal	Agujeros por mueble
23	20
46	40

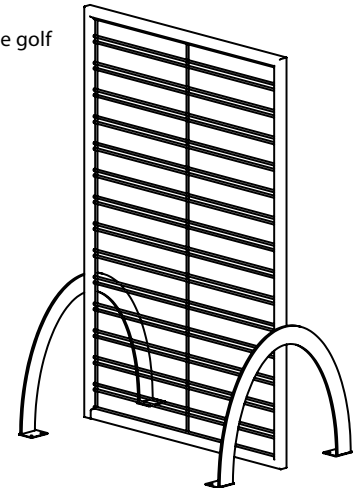


Panel de malla de extremo del plinto para bolsas de golf

- Exhibidor atractivo para juegos de palos individuales (por lado, por unidad).

GBPWEP(NW)(NH)

- GBPWEP ... Panel de malla de extremo del plinto para bolsas de golf
- 30 Ancho nominal: 30" (762 mm)
- 46 Altura nominal: 46" (1168 mm)

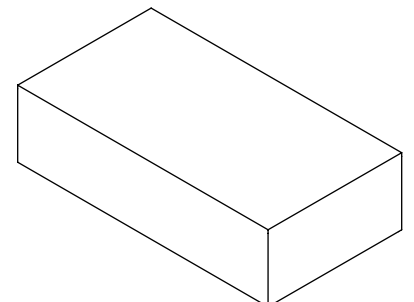


Plinto para bolsas de golf

- Para obtener un exhibidor único, combinar con el panel de malla de extremo del plinto para bolsas de golf (GBPWEP).

GBP(NH)(NW)(NL)

- GBP Plinto para bolsas de golf
- 16 Altura nominal: 16" (406 mm)
- 32 Ancho nominal: 32" (813 mm)
- 2 Longitud nominal: 24" 610 mm)



Corral para carritos


- Mantenga los carritos de compra organizados.
- Los exhibidores móviles hacen que la reubicación sea fácil.
- Con moldura protectora para mantener la integridad del artefacto.
- Incluye seis ruedas de 3" (76 mm).
- Individual: 31 13/16" An. x 50" Al. x 97" L. (808 mm x 1270 mm x 2464 mm). Doble: 48 13/16" An. x 50" Al. x 97" L. (1240 mm x 1270 mm x 2464 mm).

CARTCORAL-(OPT)

CARTCORAL Corral para carritos
OPT S = Individual
D = Doble

Código de acabado

- FIN1 Laminado
- FIN2 Moldura protectora en T
- FIN3 Metal

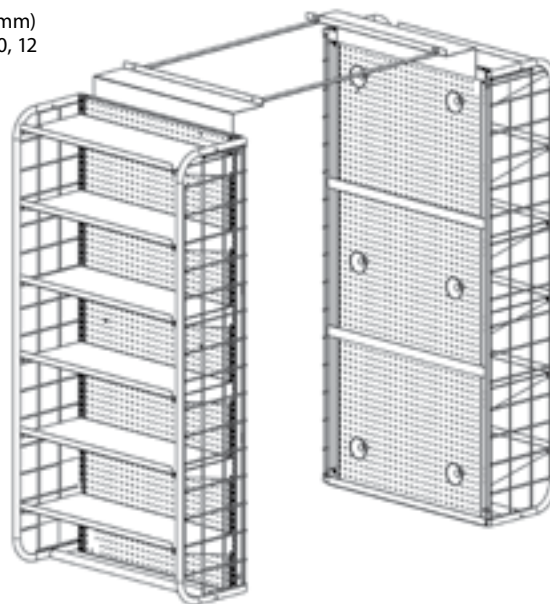


Exhibidor tipo alforja para colocar sobre congeladores verticales

- Construido de malla de 3" x 3" (76 mm x 76 mm).
- Se puede exhibir mercadería colgada y personalizar con accesorios de malla.

SBDORIC(NL)(NW)(NSD)(NH)-(SQ)

- SBD Exhibidor tipo alforja
- ORIC Para colocar sobre congeladores verticales
- NL Longitud nominal: 4', 6', 9', 97"
(1219 mm, 1829 mm, 2743 mm, 2464 mm)
- NW Ancho nominal: 31", 42"
(787 mm, 1069 mm)
- NSD Profundidad nominal del entrepaño: 12", 14", 16"
(305 mm, 356 mm, 406 mm)
- NH Altura nominal: 60", 66", 69"
(1524 mm, 1676 mm, 1753 mm)
- SQ Cantidad de entrepaños: 10, 12



Precios

Todos los precios están sujetos a cambios sin previo aviso. Si ocurriera algún incremento, haremos todo lo posible por dar aviso por medio de una notificación de nuestras oficinas centrales. El cliente recibirá un acuse de recibo que muestra los precios vigentes en el momento de procesar la orden. Se cobrarán los impuestos estatales u otros impuestos de ventas o uso cuando corresponda. Se podrá cobrar un recargo si fuera necesario debido a las condiciones del mercado. Todas las cotizaciones vencen automáticamente al cabo de 30 días.

Condiciones

El pago se realizará por adelantado o en el transcurso de 30 días corridos si el Departamento de Crédito de Madix aprueba el estado de la cuenta abierta. Se aceptan las tarjetas MasterCard, Visa y American Express.

Aceptación

Todos los pedidos, contratos y acuerdos están sujetos a la aceptación y aprobación de Madix. Madix no será responsable de ningún retraso en la ejecución de cualquier orden o contrato, la entrega de cualquier mercancía o los daños ocasionados por dicho retraso, cuando sea provocado directa o indirectamente por situaciones relacionadas con incendios, inundaciones, accidentes, disturbios, desastres naturales, guerras, decretos u órdenes gubernamentales, huelgas, dificultades laborales, escasez de mano de obra, combustible, energía, materiales o suministros, demoras en el transporte o cualquier otro retraso o causa (sea o no similar a las que aquí se especifican) que estén más allá de nuestro control razonable.

Cargo mínimo

Todos los pedidos de menos de USD 50 neto (de mercancías solamente) se facturarán a USD 50.

Cargos y cancelaciones

Las solicitudes de cambios y cancelaciones del cliente están sujetas a la aprobación de Madix. Se hará lo posible para dar cabida a estas solicitudes sin costo adicional para el cliente. Todos los costos de fabricación o de ingeniería en que se incurran correrán a cargo del cliente. Los pedidos producidos y con retraso de más de una semana pueden originar cargos por demora, descarga u otros costos de almacenamiento. Madix notificará a los clientes de los cargos estimados en el momento en que se realicen los cambios o las cancelaciones.

Envíos

El método y la vía de envío quedan a discreción de Madix, a menos que se proporcionen las instrucciones completas de envío por lo menos diez (10) días antes de la fecha de envío programada. El flete es FOB / EXW de la ciudad de embarque.

Reclamos de carga

Si ocurre cualquier pérdida o daño de la carga, siempre póngase en contacto con su representante de atención al cliente de Madix. En el caso de los envíos por transporte común, el destinatario deberá hacer los reclamos directamente al transportista. A continuación se enumeran los tipos de pérdidas que pueden producirse, y su responsabilidad en el manejo de ellas:

Pérdida de la carga: es responsabilidad del receptor contar la carga en el momento de la entrega. Deberá anotarse cualquier excepción en el comprobante de entrega del transportista en el momento de la entrega.

Daño a la carga: al igual que con una pérdida de carga, si existe daño en las mercancías, este debe anotarse en el comprobante de entrega del transportista en el momento de la entrega. Es responsabilidad del receptor asegurarse de que la carga sea inspeccionada para determinar si hay daños visibles y que la cantidad de piezas dañadas se marque en el comprobante de entrega del transportista. No anotar los daños visibles en el momento de la entrega ocasionará que la reclamación de daños de carga no sea pagada. El transportista debe hacerse cargo del salvamento.

Daños ocultos: si los bienes se reciben en buen estado aparente, pero hay daños ocultos, es responsabilidad del cliente ponerse en contacto con su representante de servicio Madix en un plazo de 15 días calendario a partir de la fecha de entrega. El cliente debe mantener el producto y el embalaje, de manera que el transportista pueda realizar una inspección. Si no se maneja de esta manera la reclamación por daños ocultos, se podría reducir significativamente la cantidad recuperada del transportista.

Productos devueltos

Las solicitudes de productos devueltos deben presentarse a Madix, Inc. en un plazo de 60 días a partir de la recepción del producto. La autorización requiere la aprobación por escrito de Madix antes de la devolución. Solamente los productos de Código A acabados en colores retornables, como se indica en las páginas de política de acabado, serán considerados para su devolución, y solo los artículos que se encuentren en su embalaje original en perfecto estado. Para todas las devoluciones aprobadas se facturará un cargo de un 25 % sobre el valor de la factura por concepto de manejo y reposición de las existencias. Envíe las solicitudes a su representante de ventas de Madix. Para obtener el crédito, las mercancías deben ser recibidas en un plazo de 30 días a partir de la fecha de emisión del RGA.

Garantía

Garantizamos al comprador original que todos los productos fabricados por Madix están libres de defectos en los materiales y mano de obra. Esta garantía no es válida si los productos o componentes han sido modificados o utilizados de una manera diferente a la prevista originalmente. Nuestra obligación bajo esta garantía se limita a la reparación o el reemplazo de cualquier pieza o piezas que, dentro de un plazo de un (1) año después de la entrega al comprador original, demuestren ser defectuosas bajo condiciones normales de uso y servicio. Esta garantía sustituye a todas las demás garantías expresas o implícitas, así como a todas las demás obligaciones o responsabilidades de cualquier tipo por parte de Madix, y ninguna modificación de esta garantía será válida o vinculante, a menos que se haga por escrito y esté firmada por un funcionario de Madix, Inc.

¡ATENCIÓN!

**¡LA POSESIÓN DE ESTE CATÁLOGO NO CONSTITUYE UNA AUTORIZACIÓN PARA
VENDER PRODUCTOS MADIX!**

Producción

Los accesorios Madix son fabricados con tecnología de punta de sistemas altamente automatizados y técnicas de control de procesos. Los artefactos para tiendas de la más alta calidad se producen gracias a nuestra experiencia en el oficio, junto con prensas automáticas, máquinas para la laminación, soldadoras de varios puntos, transportadores, equipos de acabado e inspecciones minuciosas.

Parante

El PARANTE, cuidadosamente diseñado con un gran grosor y componentes de acero de alta calidad, posee una ranura de una pulgada en el centro para garantizar una máxima flexibilidad, adaptabilidad al entrepaño y mejor utilización del espacio disponible. Las alturas estándar varían desde 36" hasta 96" con nivelador incorporado. Para dar el toque final al extremo de la hilera de entrepaños, la TAPA PARA EL CUBRE PARANTE de encaje a presión está hecha de plástico duradero, resistente al desgaste y los golpes, o de metal de gran grosor. El CUBRE PARANTE, fabricado con plástico de alto impacto, dispone de espacio para un portarótulos.

Zapata

La ZAPATA de cinco pulgadas cuenta con un exclusivo diseño de viga en "I", y está hecha de piezas de acero de alta resistencia soldadas para garantizar una capacidad de carga máxima. Encaja de forma segura en el parante con el nivelador y el acceso para cableado eléctrico, lo que permite una instalación gratuita, rápida y sin errores. Para el aspecto de acabado, el CUBRE BASE DE TABLERO de deslizamiento de una pieza está fabricado con un refuerzo de punta de plástico de alto impacto para proteger la moldura de etiqueta del entrepaño.

Rieles

Los RIELES de apoyo de encaje a presión aseguran que los parantes se mantengan a una distancia igual y sostienen a los paneles posteriores para que no se muevan. Cada riel tiene orificios prehoradados para el acceso de cableado eléctrico y los parantes telescópicos.

Paneles posteriores

Los PANELES de aglomerado de alta densidad encajan a ras de la cara del parante. La amplia variedad de acabados puede ser sólida, de tablero perforado, de imitación de madera y de tela, disponibles en una amplia gama de colores. También se les pueden añadir espejos y paneles posteriores abiertos.

Zócalo

El accesorio amortiguador del zócalo permite un ajuste a ras de suelos irregulares. Se encaja y desencaja a presión sin alterar el entrepaño base para una fácil limpieza. El acceso eléctrico entra convenientemente en el orificio prehoradado.

Entrepaños superiores y base

Los entrepaños de base de acero cuentan con lengüetas de cierre para asegurar una instalación rápida y una alineación precisa. Una doble fila de perforaciones de 1/4" en el borde delantero y posterior hace que cualquier forma de agrupación sea posible. El diseño de soporte delgado de gran resistencia, con posiciones en los entrepaños que pueden ser planas o tener una inclinación de 15 grados hacia abajo, permite la visibilidad máxima de las mercancías. El portaetiquetas de precios formado integralmente tiene capacidad para etiquetas de 11/4". Los entrepaños superiores están disponibles en profundidades de 8", 10", 12", 14", 16", 20", 22", 24", 26", 28" y 30". Los entrepaños base están disponibles en profundidades de 12", 14", 16", 18", 20", 22", 24", 26", 28" y 30".

Carga de entrepaños

La capacidad de carga recomendada para los entrepaños superiores se basa en un peso uniformemente distribuido. La capacidad se reduce en un 35 % cuando la mitad delantera se carga y se refleja la carga nominal máxima. Las capacidades de carga se indican en la sección de Información general, bajo Carga de entrepaños.

Acabados de esmalte al horno y recubrimiento en polvo

Todas las piezas metálicas tienen un acabado formulado especialmente con sólidos o polvo, que se fusionan de forma electrostática en un proceso único de varias etapas para asegurar el acabado de la más alta calidad. Las latas de aerosol de pintura de retoque están disponibles en los colores estándar y opcionales de Madix. Las regulaciones de la Administración Federal de Aviación de los Estados Unidos (FAA, por sus siglas en inglés) prohíben el envío de este producto por vía aérea o en contenedores de exportación por vía aérea o marítima a los países fuera de Estados Unidos.

Mantenimiento del producto

Cuando sea necesario limpiar la estantería Madix, utilice un detergente suave no abrasivo y agua tibia, y séquela bien. Se recomienda el uso de una tela hecha de un material de algodón blanco y suave. El uso de productos de limpieza que contienen cloro, agentes abrasivos o disolventes fuertes, tales como centonas y éteres, entre otros, daña el acabado. El daño es más grave cuando estos agentes de limpieza agresivos se utilizan en los colores que contienen hojas de pigmento de aluminio, como el polvo de cromo, veta de plata y otros acabados de tipo "veta". El aluminio en estos revestimientos reside en la superficie del acabado y, por lo tanto, es susceptible a sufrir daños por los agentes de limpieza fuertes. Como alternativa a los detergentes suaves se pueden utilizar productos con ingredientes similares a los de 409, Fantastik y Simple Green. ¡Precaución! Debe evitarse el uso de limpiadores que contienen ingredientes similares a los de Ajax, Borax y Comet, entre otros, ya que pueden ocasionar daños en el acabado de la superficie.

Códigos

En la etapa de planificación, consulte con los ingenieros municipales locales para determinar cuáles son los códigos y las restricciones aplicables en los lugares donde se utilizará la estantería. Los códigos puede incluir lo siguiente: códigos estatales, locales, de incendios, de construcción, de salud y seguridad. En algunas localidades podría haber requisitos relacionados con la actividad sísmica. Por ejemplo, en la mayoría de lugares, los códigos de incendios establecen que los accesorios deben estar colocados por lo menos 18 pulgadas por debajo de los aspersores.

Selección de las estanterías

Se debe tener en cuenta la carga que se espera que soporte no solo cada estante individual, sino toda la unidad. Tome en cuenta la capacidad del parante. Consulte la información de capacidad de carga que se encuentra en el Catálogo Estándar de Madix. Los estantes Madix se clasifican al utilizar una carga distribuida de manera uniforme. No instale estantes o accesorios que se extiendan más allá de la profundidad de los entrepaños base. Considere la posibilidad de hacer los entrepaños base y los accesorios de baja altura de un color que contraste con el color del piso para evitar posibles tropiezos. No utilice las piezas o los accesorios Madix para ningún otro propósito que el previsto originalmente por Madix.

Instalación de las estanterías

La instalación inicial o reubicación de las estanterías Madix deben realizarse bajo la supervisión de personal calificado. Los productos Madix se deben instalar de acuerdo con las especificaciones de Madix. Se debe seguir la secuencia de instalación de Madix para el montaje y la nivelación. Un accesorio de la tienda que no esté bien instalado presenta un aspecto poco estético y puede crear condiciones peligrosas. Sea especialmente cuidadoso al nivelar los accesorios con cargas desequilibradas en las que un lado del accesorio tiene una carga considerablemente más pesada que el otro. Desmontar y volver a montar las estanterías Madix usadas puede ser peligroso si los instaladores que realizan el trabajo dejan de instalar alguna pieza, utilizan piezas dañadas o no siguen las especificaciones de Madix al volver a ensamblar el producto. No altere, modifique ni cambie la estructura de ningún componente de las estanterías. No mueva las estanterías cuando se encuentran ensambladas. La garantía de Madix cubre solamente las partes y los accesorios producidos y suministrados por Madix. No utilice piezas de otros fabricantes para montar los accesorios Madix. Bajo ninguna circunstancia se deben utilizar piezas dañadas. Al montar las estanterías en góndolas / paredes, instale rodapiés para proteger a las zapatas del equipo de limpieza de pisos y para compensar los posibles golpes y la mala alineación de las hileras de estanterías. No instale estantes o accesorios a los lados de las secciones de pared o cualquier sección que no se apoye sobre las zapatas. Sea precavido al manipular y transportar las piezas de las estanterías. Tenga cuidado al cortar plástico contráctil de las paletas porque las piezas de las estanterías pueden desprenderse de la envoltura y caerse. Corte la envoltura de forma gradual desde la parte superior, solo lo necesario para sacar el producto por la parte superior. Dos peligros comunes, durante la instalación de accesorios de la tienda, son los siguientes: que los empleados se lesionen al utilizar tipos incorrectos de cortadores de cajas y que los empleados se tropiecen con las cajas que colocan en el suelo.

Piezas sujetadoras y pisos

Dependiendo de los requisitos de los códigos y de las especificaciones de Madix, algunos productos se deben fijar a las paredes o los pisos. No recueste objetos altos o pesados contra los sistemas de estanterías que no han sido sujetos. Los minoristas deben considerar el tipo de suelo sobre el que se instalará la estantería.

Carga con impacto

El impacto durante la carga y descarga de la mercancía puede provocar situaciones adversas en cuanto a la carga; además, puede ocasionar daños o fallas en las estanterías de Madix. No camine sobre las estanterías de Madix, ni se suba a las mismas.

Volcado

Sobrecargar la parte superior de las estanterías, cargarlas de manera no uniforme, la instalación fuera de plomo y el impacto pueden causar que las estanterías se vuelquen. La instalación inadecuada de las estanterías Madix con cargas desequilibradas puede provocar el colapso de los accesorios de la tienda. Siga cuidadosamente las instrucciones de instalación de Madix con el fin de evitar que se vuelquen las estanterías.

Consejos de seguridad adicionales para las estanterías

Las instrucciones para el manejo de la carga de productos se incluyen con cada pedido. Los minoristas deben informar a los comerciantes sobre las limitaciones de la carga de productos y los peligros que existen al sobrecargar una estantería. Retire cualquier mercancía o exceso de existencias antes de intentar mover la estantería Madix. Inspeccione periódicamente su estantería Madix para detectar la presencia de piezas dañadas o sueltas. Asegúrese de que los estantes y accesorios no estén sobrecargados. Debido a que las mercancías cambian, tenga cuidado de no colocar cargas desequilibradas en las hileras de las estanterías que no se encuentren bien niveladas. Asegúrese de que los estantes y accesorios no estén sobrecargados. Debido a que las mercancías cambian, tenga cuidado de no colocar cargas desequilibradas en las hileras de las estanterías que no se encuentren bien niveladas. Busque señales de advertencia, tales como el aumento en las brechas entre las estanterías o los accesorios, que pueden indicar que es necesario volver a nivelar las hileras de estanterías. Todo daño a las estanterías Madix es peligroso. En algunos casos, se debe descargar inmediatamente la estantería y repararla, o reemplazarla antes de que se pueda volver a utilizar. Vuelva a nivelar los accesorios que haya golpeado o movido. Incorpore la seguridad a su estrategia de comercialización. Cuando sea posible, coloque los productos más pesados en los estantes inferiores.

Si la mercancía no cabe en los estantes Madix y hay un ciclo de reposición, asegúrese de que el ciclo sea seguro. Asegúrese de que la mercancía y el exceso de existencias estén debidamente apilados y que se mantengan de tal forma, con el fin de que los artículos no caigan a los pasillos. Asegúrese de que los clientes que manejen la mercancía o el exceso de existencias no empujen los productos de un lado del accesorio Madix a otro para evitar lesiones provocadas por mercancía que se llegara a caer. Asegure bien el exceso de existencias que se coloca en la parte alta de los estantes Madix. Mida la dificultad que tienen sus empleados al retirar el exceso de existencias y analice si los empleados o los clientes podrían resultar lesionados si el producto llegara a caer de las estanterías. Enseñe a los empleados a no utilizar nunca los estantes Madix como escaleras para alcanzar los estantes más altos. Informe de esto a los clientes. Las escaleras deben estar claramente marcadas para el uso exclusivo de los empleados y no deben dejarse sin supervisión; en caso contrario, los clientes podrían tratar de tomar las existencias colocadas en los estantes más altos por sí solos. Informe a los clientes que deben solicitar ayuda cuando necesiten un producto que se encuentre fuera de su alcance.

Códigos de disponibilidad del producto

Los códigos de disponibilidad de cada artículo se indican con un superíndice a continuación del nombre del producto.

Ejemplo: entrepaños superiores estándar^A

Código	Artículo	Información	Programación aproximada
A	Artículo estándar	Pintura, acabado y tamaño estándar	4 semanas o menos ¹

1 El tiempo de envío comienza después de la recepción del pedido por escrito. La exactitud de los plazos de entrega no está garantizada. Los artículos son solo para fines de estimación.

Política de pedidos de instalación en progreso

- Cinco días hábiles o menos para el envío de cantidades razonables de componentes básicos (no accesorios).
- Cinco días hábiles o menos para el envío de todos los demás entrepaños estándar del tipo superior y base.
- Ocho días hábiles o menos para el envío de todos los artículos estándar del catálogo.
- Los artículos no estándar, especiales y de recompra obtendrán la mejor fecha posible, pero no hay un compromiso establecido de espera.
- Los artículos estándar con un color especial no están incluidos en el compromiso de entrega en cinco u ocho días.

Política de acabados para productos metálicos

Colores estándar, retornables: código A

Los colores retornables estándar para las estanterías de exhibición Madix son los siguientes: Sáhara, gris azul, ostra y blanco nieve. Para los productos de alambre, los colores retornables estándar son únicamente los siguientes: polvo de cromo y veta de plata. Todos los artículos del catálogo tienen el precio del color estándar.

Colores sin costo, no retornables: código B

Los colores no retornables de Madix que se ofrecen al precio estándar son los siguientes: chocolate, gris paloma, blanco Dover, gris de moda, negro satinado, gris horizonte y gris verdadero. Todos los artículos del catálogo tienen el precio del color estándar.

Colores opcionales, acabados de Nivel I: código B

Madix ofrece colores opcionales, también conocidos como Acabados de grado I, con un cargo adicional: naranja brillante, acebo, verde cazador, mandarina, azul neón, Sáhara tufsprek, azul espectro, verde espectro, rojo espectro y valencia. Los productos pintados con estos colores no son retornables.

Colores especiales: código C

Tienen un cargo por cambio de línea más el precio por pieza suministrado por el departamento de atención al cliente. Los colores especiales no son retornables.

Componentes metálicos: cargo de USD 350,00 por cambio de línea más el precio por pieza publicado en el catálogo.

Precios para los niveles II a IV:

Componentes metálicos: cargo de USD 500,00 por cambio de línea.

Nivel II: 1,6 x recargo opcional por color. Ejemplo: el recargo opcional para el SUS es de USD 1,50; el recargo con acabado de Nivel II será de USD 2,40.

Nivel III: 2,8 x recargo opcional por color. Ejemplo: el recargo opcional para el SUS es de USD 1,50; el recargo con acabado de Nivel III será de USD 4,20.

Nivel IV: 3,8 x recargo opcional por color. Ejemplo: el recargo opcional para el SUS es de USD 1,50; el recargo con acabado de Nivel IV será de USD 5,70.

Mantenimiento de productos metálicos

Acabados de esmalte al horno y recubrimiento en polvo

Todas las piezas metálicas tienen un acabado formulado especialmente con sólidos o polvo, que se fusionan de forma electrostática en un proceso único de varias etapas para asegurar el acabado de la más alta calidad. Las latas de aerosol de pintura de retoque están disponibles en los colores estándar y opcionales de Madix. Las regulaciones de la Administración Federal de Aviación de los Estados Unidos (FAA, por sus siglas en inglés) prohíben el envío de este producto por vía aérea o en contenedores de exportación por vía aérea o marítima a los países fuera de Estados Unidos.

Mantenimiento del producto

Cuando limpie la estantería Madix, utilice un detergente suave no abrasivo y agua tibia, y séquela bien. Se recomienda el uso de una tela hecha de un material de algodón blanco y suave. Los productos de limpieza que contienen abrasivos, lejía o disolventes fuertes pueden causar daños al acabado, especialmente cuando se utilizan sobre colores que contienen hojas de pigmento de aluminio, tales como el cromo en polvo o acabados de tipo veta.

¡ATENCIÓN!

Consulte el Folleto de acabados para obtener más información sobre las muestras de color disponibles.

Nombre de la pieza	Número de pieza	Número de página
A		
Accesorio de malla estacional en ruedas.....	SGFOC.....	5
B		
Banca esquinera perforada.....	FRV2SRCB-(NH).....	60
Banca para zapatos con espejos en los extremos.....	SBEM-301718.....	60
Barra de anclaje a prueba de seísmos.....	SCS-(NW).....	30
Barra de unión superior para el exhibidor de productos alimenticios perecederos.....	PTTAS48.....	31
Barra esquinera para probadores.....	DRCCB.....	57
Base de mueble de 4 lados con ruedas con freno.....	T4WMBLCST-(NW)(ND).....	4
Base para montacargas.....	AFA-2.....	29
Brazo de la estructura en A.....	AFA-2.....	70
C		
Canasta alta de alambre con ruedas para mercancías a granel.....	WHRBB-(NS1)(NS2)15.....	38
Canasta clásica para la pieza fija promocional de malla para vestíbulos.....	WPLFCB-(NW)(ND).....	33
Canasta clásica para malla.....	BBWG-(NW)(ND).....	5
Canasta de malla con ruedas.....	WRFTB-252515.....	37
Canasta de malla para el exhibidor independiente lateral.....	FSSCWB(NW)(ND).....	7
Canasta de malla.....	DT(NW)(NL)(NH)U.....	36
Canasta de malla.....	WGDT-(NW)(NH).....	36
Canasta de malla, alta resistencia.....	WGDT-(NW)(NH)-HD.....	36
Canasta de tamaño de prueba.....	TSDB-1212.....	61
Canasta para productos a granel.....	BBSKT(NW)(ND)-(FH)(RH).....	34
Cesto de tamaño de prueba.....	TSBC-(NW)(NH)(ND).....	39
Colgador doble para la varilla del exhibidor de tres arcos.....	CU090907SVU.....	48
Colgadores para ganchos.....	HNGRCADY.....	39
Conector adosado para el exhibidor de alambre para vinos.....	WVDBBC.....	43
Conector de pared para el exhibidor de alambre para vinos.....	WVWDC.....	43
Conjunto de entrepaños de estantería en T sobre ruedas.....	TROCSK.....	23
Conjunto de entrepaños de la estructura en A.....	AFFS.....	70
Conjunto en cascada de estanterías en T sobre ruedas.....	TROCFWK.....	22
Contenedor cónico.....	WB08(NW)(NL)(NH).....	35
Contenedor grande.....	WB08(NW)(NL)(NH).....	35
Contenedor normal.....	WB08(NW)(NL)(NH)-(FIN1).....	35
Contenedor para mercancías a granel.....	BBDB-(NH)(NW)(ND)(GH)-(OPT).....	37
Contenedores utilitarios.....	34.....	
Corral para carritos.....	CARTCORAL-(OPT).....	74
Cubeta para mercancías.....	DBS-(NW)(ND)-(OPT).....	34
Cubo de exhibición con puerta opcional.....	ST-DC(OPT)(NW)(ND)(NH).....	66
Cubos laminados.....	CUBEL-(NW)(NH)(ND)-(LG).....	67
Cubre parante metálico.....	VC-(NH).....	28
Cubre parante para probadores.....	DRUFC-(NH).....	58
Cubre parante transparente.....	UCC.....	27
D		
Divisor de canastas para productos a granel.....	BBSKTD(ND)-(FH)(RH).....	34
Divisor de la canasta de malla.....	DV3324(OPT1)(OPT2).....	36
Divisores en "M" para la estructura en A.....	AMVDA-2236(OPT).....	70
E		
Empalmador de panel de puerta para probadores.....	DPS-(NW).....	59
Entrepaño base estándar.....	SBS-2(ND).....	28
Entrepaño base para el exhibidor tubular en "H".....	THDBS-(NW)(ND).....	52
Entrepaño con inclinación hacia arriba para medios múltiples.....	MMUTS115-(NW)-(NH)(ND).....	12
Entrepaño con inclinación hacia arriba para medios múltiples.....	MMUTS15-(NW)-(NH)(ND).....	16
Entrepaño cuadrado para la pieza fija promocional de malla para vestíbulos.....	WPLFSS-30.....	33
Entrepaño de 3' de rejilla de alta resistencia, con barandilla.....	WHDS3F.....	23
Entrepaño de alambre para medios múltiples.....	WCSS-(NW)(ND)(STANDOFF).....	16
Entrepaño de extremo para el exhibidor tubular en "H".....	THDES-(NW)(ND).....	52
Entrepaño de la estantería para baterías.....	BRS.....	69
Entrepaño de metal para pared ranurada para el expositor de medios múltiples.....	SWMSHT90-(NW)(ND).....	16
Entrepaño de panel de extremo de rejilla de la estantería en T.....	WTREPS.....	22, 23
Entrepaño esquinero para la pieza fija promocional de malla para vestíbulos.....	WPLFCS-30.....	33
Entrepaño metálico para el exhibidor independiente lateral.....	FSSCMS(NW)(ND).....	7
Entrepaño para portabicicletas tubular.....	BRSTRU(NW)40-IM.....	72
Entrepaño para productos alimenticios perecederos, 3 posiciones, inclinación hacia abajo de 30°.....	PUSD3P(OPT)(NW)(ND).....	31

Nombre de la pieza	Número de pieza	Número de página
Entrepaño superior circundante con muescas.....	WAUSN48(ND).....	29
Entrepaño superior para el exhibidor tubular en "H".....	THDUS-(NW)(ND).....	52
Entrepaño superior para portabicicletas tubular, horizontal.....	BRUS90-(NW).....	72
Entrepaño superior para portabicicletas tubular, inclinación hacia abajo de 30°.....	TBRUS(NW).....	72
Equipo de estantería para baterías.....	BRK(OPT)-(NW)(NH)(ND).....	69
Equipo para atornillar ruedas para el exhibidor de productos alimenticios perecederos.....	PTBCK48.....	31
Equipo para montar exhibidores promocionales.....	OPFSK-(NW)(ND).....	4
Equipo Wide Span para el exhibidor triple de extremo.....	WTEMWSK.....	67
Espaciador de parante para probadores.....	DRUS.....	58
Estabilizador de panel divisor para probadores.....	DRDPS.....	59
Estabilizador de riel superior para probadores.....	DRTRS.....	57
Estabilizador inferior del exhibidor portátil para libros.....	RBCEB-(NW).....	11
Estante para el expositor de medios múltiples.....	AOBS-(NW)(ND).....	15
Estantería en T sobre ruedas.....	TROC.....	22, 23
Estantería móvil para aceite.....	RAOR-(NH)(NW)(ND).....	68
Estructura en A.....	AF(OPT1)-(OPT2).....	70
Estructura tubular para portabicicletas.....	TBRU126(OPT).....	71
Exhibidor con canastas de tamaño de prueba.....	TSBD-1212.....	61
Exhibidor con ruedas de 4 lados con panel de malla.....	WG4WRD-(NW)(NH).....	24
Exhibidor de alambre independiente para DVD de 6 niveles.....	FS6LWVDV-(NW)(ND).....	21
Exhibidor de alambre independiente.....	FWD-(NW)(NH).....	8
Exhibidor de alambre para vinos.....	VVWD.....	43
Exhibidor de alambre para vinos, alta capacidad.....	VVWDHC.....	43
Exhibidor de alambre para vinos, doce filas.....	VVWDR.....	43
Exhibidor de bicicletas de 5 niveles.....	BIKDS1685448.....	72
Exhibidor de dos caras con ruedas.....	RDSGM-(NH)(NW)(ND).....	4
Exhibidor de madera para vinos.....	WWT(NW)(ND)(NH).....	42
Exhibidor de malla en "H".....	WGHD-(ND)(NH)(NW)-(OPT1)-(OPT2).....	8
Exhibidor de mangos para palos de golf.....	GSRP(NH)(ND)(NW).....	38
Exhibidor de mesa de madera.....	WTDI(NL)(NW)(NH)-(OPT).....	63
Exhibidor de panel ranurado Étagerè.....	ST-ESWLD(NW)(ND)(NH)(OPT).....	9
Exhibidor de panel ranurado para calendarios para medios múltiples.....	MMSWCD-(NW)-(OPT).....	17
Exhibidor de pared ranurada independiente.....	STSXLW(NH)-(NW)(NW)(NW).....	53
Exhibidor de piso para aparatos grandes.....	LAFD(NW)(NH)(ND)(OPT).....	9
Exhibidor de revistas del tipo "Hágalo usted mismo".....	HTMD.....	39
Exhibidor de revistas, del tipo "Hágalo usted mismo".....	HTMD.....	39
Exhibidor de tres arcos.....	CU090906SVU.....	48
Exhibidor de videojuegos.....	GCD-(NW).....	21
Exhibidor de vinos circular de alambre.....	CWWD(NH).....	41
Exhibidor en "H" ajustable.....	AHD-662472.....	8
Exhibidor giratorio de tarjetas de regalo.....	GCSDS5811.....	44
Exhibidor giratorio para gorras.....	HATST222262.....	45
Exhibidor inclinado de pared / góndola.....	R2LFSBD.....	18
Exhibidor independiente de botellas de 2 litros con ruedas.....	R2LFSBD.....	40
Exhibidor independiente de botellas.....	FSD(OPT).....	40
Exhibidor independiente lateral.....	FSS(NW)(NH)(ND)(TYPE).....	7
Exhibidor independiente.....	FSD342839.....	62
Exhibidor infantil de 4 lados.....	CU090905SVU.....	48
Exhibidor móvil para productos alimenticios perecederos.....	SSBRK-(NH)-(NW)(ND)-(OPT).....	31
Exhibidor multipropósito.....	SSBRK-(NH)-(NW)(ND)-(OPT).....	68
Exhibidor para pasillos principales.....	26
Exhibidor portátil para libros.....	10
Exhibidor rodante de la línea tubular.....	TLRD2WG542430H.....	5
Exhibidor tipo alforja para colocar sobre congeladores verticales.....	SBDRIC(NL)(NW)(NSD)(NH)-(SQ).....	74
Exhibidor tubular de 4 lados en "H".....	THD4W-6030.....	24
Exhibidor tubular de pared en "H".....	THDWP-(NH)(ND).....	53
Exhibidor tubular en "H".....	51
Expositor circular de tres niveles, con poste doble.....	TRI-(OPT).....	46
Expositor circular para colgar productos.....	CHR-(OPT).....	46
Expositor de 4 barras, brazo inclinado.....	FWR-DA.....	47
Expositor de 4 barras, brazo recto.....	FWR-SA.....	47
Expositor de brazo recto.....	SAC.....	47
Expositor de dulces.....	CR-(NW)(ND).....	40
Expositor de medios múltiples.....	13
Expositor en cascada.....	WAC.....	47
Expositor en espiral.....	SPR.....	46
Expositor giratorio de tablero perforado.....	SPRKPGBD601818.....	44
Expositor giratorio para ropa con altura ajustable.....	RRGRAH4260.....	45



Nombre de la pieza	Número de pieza	Número de página
Expositor giratorio sobre ruedas.....	SRC60.....	45
Expositor redondo giratorio.....	RHR-36.....	46
Extremo del entrepaño con inclinación hacia arriba para medios múltiples.....	MMUTS15E(ND)(NH).....	12
G		
Ganchos pasadores.....	AC125015.....	7
M		
Medio exhibidor de vinos circular de alambre.....	HRWWD(NW)(ND)(NH).....	42
Medio expositor redondo.....	HRR.....	46
Ménsula para malla.....	OEBAC999GBHCR.....	54
Ménsulas para pared.....	GW3(OPT).....	49
Mesa de exhibición con varilla colgante grande.....	DT-L-HR.....	64
Mesa de exhibición contemporánea de 4 pisos.....	CDT4TIER.....	62
Mesa de exhibición mediana.....	DT-M.....	64
Mesa de exhibición para productos especiales.....	SDT3618(NH).....	61
Mesa de exhibición pequeña.....	DT-S.....	64
Mesa inferior para el servicio de ropa.....	ASBT(NW)(ND)(NH).....	65
Mesa para promociones con contenedor de alambre.....	PT(NW)(ND)(NH).....	38
Mesa Parson.....	ST-PT(NW)(ND)(NH).....	66
Mesa promocional plegable.....	FPT-(NL).....	61
Mesa redonda de 4 pisos.....	R4TD(NW)50.....	62
Mesa superior para el servicio de ropa.....	A5TT(NW)(ND)(NH).....	65
Mesas de apilado redondas.....	GTRST-(OPT).....	63
Mesas de exhibición.....		64
Mueble con panel de malla de 4 lados.....	T4WM(OPT1)-(BS)(NH)-WG-HP2-(OPT2).....	25
Mueble de 4 lados.....	T4WM(OPT1)-(BS)(NH)-P-H-(OPT2).....	25
Mueble para palos de golf.....	GCB(NW)(ND).....	73
Mueble pequeño de almacenamiento.....	STSB(NW)(ND)(NH).....	65
P		
Panel central de góndola para medios múltiples.....	MMGACP(NH)-(OPT).....	14
Panel central para el exhibidor tubular en "H".....	THDCP-60(NW)-3.....	51
Panel central para la pared para medios múltiples.....	MMWACP(NH)-(OPT).....	15
Panel de extremo de góndola para medios múltiples.....	MMGSEP(NH)-(OPT).....	14
Panel de extremo de rejilla de la estantería en T.....	WTREP.....	22, 23
Panel de extremo para el exhibidor tubular en "H".....	THDEP-60(NW)-3.....	51
Panel de extremo para la pared para medios múltiples.....	MMWSEP(NH)-(OPT)-(HAND).....	15
Panel de extremo rectangular para el exhibidor inclinado de góndola.....	SGDREP(NH)(ND)-(OPT1)-(OPT2).....	20
Panel de extremo rectangular para el exhibidor inclinado de pared.....	SWDREP(NH)(ND)(OPT1)(OPT2)(HAND).....	20
Panel de extremo triangular para el exhibidor inclinado de góndola.....	SGDTEP(NH)(ND)-(OPT1)-(OPT2).....	20
Panel de extremo triangular para el exhibidor inclinado de pared.....	SWDTEP(NH)(ND)(OPT1)(OPT2)(HAND).....	20
Panel de malla de extremo del plinto para bolsas de golf.....	GBPWEP(NW)(NH).....	73
Panel de malla para la promoción de productos.....	WGM-P-(NH)-(NW)-(OPT1)-(OPT2).....	49
Panel de puerta para probadores.....	DRDP(NW).....	59
Panel de rejilla en cascada de la estantería en T.....	TRWWP.....	22
Panel metálico divisor para los estantes de los expositores de medios múltiples.....	AOBSMDP-(ND).....	16
Panel para contenedores para la pieza fija promocional de malla para vestíbulos.....	WPLFBP-30-(OPT).....	33
Panel para la pieza fija promocional de malla para vestíbulos.....	WPLFP-(NH)(NW).....	32
Panel posterior de extensión metálico.....	MEBP-(NW)(NH)-(OPT).....	57
Panel posterior de metal.....	MBP-(NW)(NH)-(OPT).....	57
Panel posterior del exhibidor inclinado de pared / góndola.....	SGDB-(NW)(NH)-(OPT).....	19
Panel posterior del exhibidor portátil para libros.....	RBCB-42(NH)(TYPE)(FINISH).....	12
Panel posterior para el expositor de medios múltiples.....	MMBK(NW)(NH)-(OPT).....	13
Panel posterior.....	B(TYPE)-(NW)(NH).....	27, 57
Panel posterior, extensión.....	BX(TYPE)-(NW)(NH).....	57
Paneles de malla de 3" x 3".....	GR33(NW)(NH).....	50
Paneles de malla ranurada.....	GR10(NW)(NH)SG.....	50
Paquete de tornillería y piezas para el armado para probadores.....	DR88HP.....	59
Parante básico.....	BU-(AH).....	27, 56
Parante de exhibidor inclinado de góndola.....	SGDU-(NH).....	18
Parante de exhibidor inclinado de pared.....	SWDU-(NH).....	18
Parante de extensión.....	EU-(NH).....	56
Parante del exhibidor portátil para libros.....	RBCUR(NH)(HAND).....	11
Parante para el exhibidor de productos alimenticios perecederos.....	TLPDU.....	31

Nombre de la pieza	Número de pieza	Número de página
Pedestal para obsequios con cubierta.....	ST-GP(NW)(ND)(NH)-(CO).....	66
Pernos de expansión para las piezas sujetadoras de piso a prueba de seísmos.....	SFA-EB-1.....	58
Pie de zapata para portabicicletas tubular.....	TBRUL2448.....	71
Pie en T.....	TLEG-(NO).....	57
Pie para el exhibidor para cabecera de góndola.....	EC090853.....	6
Pieza fija promocional de malla para vestíbulos.....		32
Pieza plana de panel de malla con ruedas.....	RWGF.....	5
Pieza sujetadora exterior para probadores.....	DROA.....	58
Pieza sujetadora interior para probadores.....	DRIA.....	58
Pieza superior de exhibidor inclinado.....	SDTC-(NW).....	19
Pieza superior del exhibidor portátil para libros.....	RBTC-(NW).....	11
Piezas sujetadoras a prueba de seísmos, resistencia normal.....	SFA-RD-1.....	58
Plataforma de góndola móvil.....	MGED121818.....	30
Plataforma de la estructura en A.....	AFDK.....	70
Plataforma del exhibidor de dos caras con ruedas.....	RDSGMDO-(NH)(NW)(ND).....	4
Plataforma metálica con moldura contra golpes.....	MPB(NW)(ND)-(KO)-(CBO).....	3
Plataforma metálica.....	METPP(NW)(ND)-M.....	3
Plataformas de exhibición.....	ST-WBL(NW)(ND)(NH).....	67
Plinto para bolsas de golf.....	GBP(NH)(NW)(NL).....	73
Portamarcos de alambre independiente.....	WF5FH-(HAND)-(OPT).....	9
Portarótulos para medios múltiples.....	BVSH.....	17
Portarótulos para el exhibidor con ruedas de 4 lados con panel de malla.....	SHWG4WRD-(SL).....	24
Poste central para la pieza fija promocional de malla para vestíbulos.....	PLFCP-(NH).....	32
Probador.....		55
R		
Receptor de portarótulos para medios múltiples.....	BVSHR.....	17
Refuerzo de parante básico.....	BUB-2436.....	27
Refuerzo para reversos abiertos.....	OBS-(NW).....	30, 56
Relleno de esquina exterior para probadores.....	DROCF-(NH).....	58
Relleno de esquina interior para probadores.....	DRICF-(NH).....	58
Retén de la estructura en A.....	AFAR-2.....	70
Retén de panel de puerta para probadores.....	DRDPR-(HAND).....	59
Riel central.....	SC-(NW).....	19
Riel de ruedas.....	MGPCR-24.....	30
Riel empalmador.....	SS-(NW).....	55
Riel inferior.....	SL-(NW).....	19, 27, 56
Riel para el expositor de medios múltiples.....	MMS(NW).....	13
Riel para portabicicletas tubular.....	TBR5(NW).....	71
Riel superior para el expositor de medios múltiples.....	MMTS(NW).....	14
Riel superior.....	STL-(NW).....	28, 56
S		
Soporte para portabicicletas tubular.....	BRBHS3068.....	72
Soporte para portabicicletas tubular, horizontal.....	BRBHH9068.....	72
Sujetador de dos lados.....	AC122CL(OPT)Z.....	54
Sujetador de un lado.....	AC121CL(OPT)Z.....	54
Sujetadores de mallas.....	AC9992483CR.....	54
Superficie plana final metálica.....	HDPAPMEF12-1818-55.....	29
T		
Tornillería y accesorios de montaje.....	AC125520K.....	7
Travesaño de conexión para la pieza superior.....	TLPWSTTR(NW).....	11
Z		
Zapata, fijación recta.....	BSSIL-(ND).....	27
Zócalo para el refuerzo para reversos abiertos.....	OBSKP-(NW).....	56
Zócalo.....	KP-2-5-SB.....	28

Número de pieza	Nombre de la pieza	Número de página
A		
Accesorio de malla estacional en ruedas	SGFOC	5
B		
Banca esquinera perforada	FRV2SRCB-(NH)	60
Banca para zapatos con espejos en los extremos	SBEM-301718	60
Barra de anclaje a prueba de sismos	SCS-(NW)	30
Barra de unión superior para el exhibidor de productos alimenticios perecederos	PTTAS48	31
Barra esquinera para probadores	DRCCB	57
Base de mueble de 4 lados con ruedas con freno	T4WMBLCST-(NW)(ND)	4
Base para montacargas		29
Brazo de la estructura en A	AFA-2	70
C		
Canasta alta de alambre con ruedas para mercancías a granel	WHRBB-(NS1)(NS2)15	38
Canasta clásica para la pieza fija promocional de malla para vestíbulos	WPLFCB-(NW)(ND)	33
Canasta clásica para malla	BBWG-(NW)(ND)	5
Canasta de malla con ruedas	WRFTB-252515	37
Canasta de malla para el exhibidor independiente lateral	FSSCWBNW(NW)(ND)	7
Canasta de malla	DT(NW)(NL)(NH)U	36
Canasta de malla	WGDT-(NW)(NH)	36
Canasta de malla, alta resistencia	WGDT-(NW)(NH)-HD	36
Canasta de tamaño de prueba	TSDB-1212	61
Canasta para productos a granel	BBSKT(NW)(ND)-(FH)(RH)	34
Cesto de tamaño de prueba	TSBC-(NW)(NH)(ND)	39
Colgador doble para la varilla del exhibidor de tres arcos	CU090907SVU	48
Colgadores para ganchos	HNGRCADY	39
Conector adosado para el exhibidor de alambre para vinos	WVDBBC	43
Conector de pared para el exhibidor de alambre para vinos	WVWDWC	43
Conjunto de entrepaños de estantería en T sobre ruedas	TROCSK	23
Conjunto de soporte de la estructura en A	AFFS	70
Conjunto en cascada de estanterías en T sobre ruedas	TROCWFK	22
Contenedor cónico	WB08(NW)(NL)(NH)	35
Contenedor grande	WB08(NW)(NL)(NH)	35
Contenedor normal	WB08(NW)(NL)(NH)-(FIN1)	35
Contenedor para mercancías a granel	BBDB-(NH)(NW)(ND)(GH)-(OPT)	37
Contenedores utilitarios		34
Corral para carritos	CARTCORAL-(OPT)	74
Cubeta para mercancías	DBS-(NW)(ND)-(OPT)	34
Cubo de exhibición con puerta opcional	ST-DC(OPT)(NW)(ND)(NH)	66
Cubos laminados	CUBEL-(NW)(NH)(ND)-(LG)	67
Cubre parante metálico	VC-(NH)	28
Cubre parante para probadores	DRUFC-(NH)	58
Cubre parante transparente	UCC	27
D		
Divisor de canastas para productos a granel	BBSKTD(ND)-(FH)(RH)	34
Divisor de la canasta de malla	DV3324(OPT1)(OPT2)	36
Divisores en "M" para la estructura en A	AMVDA-2236(OPT)	70
E		
Empalmador de panel de puerta para probadores	DPS-(NW)	59
Entrepaño base estándar	SBS-2(ND)	28
Entrepaño base para el exhibidor tubular en "H"	THDBS-(NW)(ND)	52
Entrepaño con inclinación hacia arriba para medios múltiples	MMUTS115-(NW)-(NH)(ND)	12
Entrepaño con inclinación hacia arriba para medios múltiples	MMUTS15-(NW)-(NH)(ND)	16
Entrepaño cuadrado para la pieza fija promocional de malla para vestíbulos	WPLFSS-30	33
Entrepaño de 3' de rejilla de alta resistencia, con barandilla	WHDS3F	23
Entrepaño de alambre para medios múltiples	WCSS-(NW)(ND)(STANDOFF)	16
Entrepaño de extremo para el exhibidor tubular en "H"	THDES-(NW)(ND)	52
Entrepaño de la estantería para baterías	BRS	69
Entrepaño de metal para pared ranurada para el expositor de medios múltiples	SWMSHT90-(NW)(ND)	16
Entrepaño de panel de extremo de rejilla de la estantería en T	WTREPS	22, 23
Entrepaño esquinero para la pieza fija promocional de malla para vestíbulos	WPLFCS-30	33
Entrepaño metálico para el exhibidor independiente lateral	FSSCMS(NW)(ND)	7

Número de pieza	Nombre de la pieza	Número de página
Entrepaño para portabicicletas tubular	BRSTRU(NW)40-IM	72
Entrepaño para productos alimenticios perecederos, 3 posiciones, inclinación hacia abajo de 30°	PUSD3P(OPT)(NW)(ND)	31
Entrepaño superior circundante con muescas	WAUSN48(ND)	29
Entrepaño superior para el exhibidor tubular en "H"	THDUS-(NW)(ND)	52
Entrepaño superior para portabicicletas tubular, horizontal	BRUS90-(NW)	72
Entrepaño superior para portabicicletas tubular, inclinación hacia abajo de 30°	TBRUS(NW)	72
Equipo de estantería para baterías	BRK(OPT)-(NW)(NH)(ND)	69
Equipo para atornillar ruedas para el exhibidor de productos alimenticios perecederos	PTBCK48	31
Equipo para montar exhibidores promocionales	OPFSK-(NW)(ND)	4
Equipo Wide Span para el exhibidor triple de extremo	WTEMSK	67
Espaciador de parante para probadores	DRUS	58
Estabilizador de panel divisor para probadores	DRDPS	59
Estabilizador de riel superior para probadores	DRTRS	57
Estabilizador inferior del exhibidor portátil para libros	RBCBS-(NW)	11
Estante para el expositor de medios múltiples	AOBS-(NW)(ND)	15
Estantería en T sobre ruedas	TROC	22, 23
Estantería móvil para aceite	RAOR-(NH)(NW)(ND)	68
Estructura en A	AF(OPT1)-(OPT2)	70
Estructura tubular para portabicicletas	TBRU126(OPT)	71
Exhibidor con canastas de tamaño de prueba	TSBD-1212	61
Exhibidor con ruedas de 4 lados con panel de malla	WG4WRD-(NW)(NH)	24
Exhibidor de alambre independiente para DVD de 6 niveles	FS6LWDVD-(NW)(ND)	21
Exhibidor de alambre independiente	FWD-(NW)(NH)	8
Exhibidor de alambre para vinos	VWVD	43
Exhibidor de alambre para vinos, alta capacidad	VWVHC	43
Exhibidor de alambre para vinos, doce filas	VWVDR	43
Exhibidor de bicicletas de 5 niveles	BK05T685448	72
Exhibidor de dos caras con ruedas	RDSGM-(NH)(NW)(ND)	4
Exhibidor de madera para vinos	VWV(NW)(ND)(NH)	42
Exhibidor de malla en "H"	WGH-(ND)(NH)(NW)-(OPT1)-(OPT2)	8
Exhibidor de mangos para palos de golf	GSR(NH)(ND)(NW)	38
Exhibidor de mesa de madera	WTD(NL)(NW)(NH)-(OPT)	63
Exhibidor de panel ranurado Étageré	ST-ESWLD(NW)(ND)(NH)(OPT)	9
Exhibidor de panel ranurado para calendarios para medios múltiples	MMSWCD-(NW)-(OPT)	17
Exhibidor de pared ranurada independiente	STSWLW(NH)-(NW)(NW)(NW)	53
Exhibidor de piso para aparatos grandes	LAF(NW)(NH)(ND)(OPT)	9
Exhibidor de revistas del tipo "Hágalo usted mismo"	HTMD	39
Exhibidor de revistas, del tipo "Hágalo usted mismo"	HTMD	39
Exhibidor de tres arcos	CU090906SVU	48
Exhibidor de videojuegos	GCD-(NW)	21
Exhibidor de vinos circular de alambre	CWVD(NH)	41
Exhibidor en "H" ajustable	AHD-662472	8
Exhibidor giratorio de tarjetas de regalo	GCS5811	44
Exhibidor giratorio para gorras	HATST222262	45
Exhibidor inclinado de pared / góndola		18
Exhibidor independiente de botellas de 2 litros con ruedas	RZLSBD	40
Exhibidor independiente de botellas	FSBD(OPT)	40
Exhibidor independiente lateral	FSS(NW)(NH)(ND)(TYPE)	7
Exhibidor independiente	FSD342839	62
Exhibidor infantil de 4 lados	CU090905SVU	48
Exhibidor móvil para productos alimenticios perecedero		31
Exhibidor multipropósito	SSBRK-(NH)-(NW)(ND)-(OPT)	68
Exhibidor para pasillos principales		26
Exhibidor portátil para libros		10
Exhibidor rodante de la línea tubular	TLRD2WG542430H	5
Exhibidor tipo alforja para colocar sobre congeladores verticales	SBDORC(NL)(NW)(NSD)(NH)-(SQ)	74
Exhibidor tubular de 4 lados en "H"	THD4W-6030	24
Exhibidor tubular de pared en "H"	THDWP-(NH)(ND)	53
Exhibidor tubular en "H"		51
Expositor circular de tres niveles, con poste doble	TRI-(OPT)	46
Expositor circular para colgar productos	CHR-(OPT)	46
Expositor de 4 barras, brazo inclinado	FWR-DA	47
Expositor de 4 barras, brazo recto	FWR-SA	47
Expositor de brazo recto	SAC	47
Expositor de dulces	CR-(NW)(ND)	40
Expositor de medios múltiples		13
Expositor en cascada	WAC	47
Expositor en espiral	SPIR	46

Número de pieza	Nombre de la pieza	Número de página
Expositor giratorio de tablero perforado	SPRKPGBD601818	44
Expositor giratorio para ropa con altura ajustable	RRGRAH4260	45
Expositor giratorio sobre ruedas	SRG60	45
Expositor redondo giratorio	RHR-36	46
Extremo del entrepaño con inclinación hacia arriba para medios múltiples	MMUTS1SE(ND)(NH)	12
G		
Ganchos pasadores	AC125015	7
M		
Medio exhibidor de vinos circular de alambre	HRWWD(NW)(ND)(NH)	42
Medio expositor redondo	HRR	46
Ménsula para malla	OEBAC999GBHCR	54
Ménsulas para pared	GW3(OPT)	49
Mesa de exhibición con varilla colgante grande	DT-L-HR	64
Mesa de exhibición contemporánea de 4 pisos	CDT4TIER	62
Mesa de exhibición mediana	DT-M	64
Mesa de exhibición para productos especiales	SDT3618(NH)	61
Mesa de exhibición pequeña	DT-S	64
Mesa inferior para el servicio de ropa	ASBT(NW)(ND)(NH)	65
Mesa para promociones con contenedor de alambre	PT(NW)(ND)(NH)	38
Mesa Parson	ST-PT(NW)(ND)(NH)	66
Mesa promocional plegable	FPT(NL)	61
Mesa redonda de 4 pisos	R4TD(NW)50	62
Mesa superior para el servicio de ropa	ASTT(NW)(ND)(NH)	65
Mesas de aplado redondas	GTRST-(OPT)	63
Mesas de exhibición		64
Mueble con panel de malla de 4 lados	T4WM(OPT1)-(BS)(NH)-WG-HP2-(OPT2)	25
Mueble de 4 lados	T4WM(OPT1)-(BS)(NH)-P-H-(OPT2)	25
Mueble para palos de golf	GCB(NW)(ND)	73
Mueble pequeño de almacenamiento	STSB(NW)(ND)(NH)	65
P		
Panel central de góndola para medios múltiples	MMGACP(NH)-(OPT)	14
Panel central para el exhibidor tubular en "H"	THDCP-60(NW)-3	51
Panel central para la pared para medios múltiples	MMWACP(NH)-(OPT)	15
Panel de extremo de góndola para medios múltiples	MMGSEP(NH)-(OPT)	14
Panel de extremo de rejilla de la estantería en T	WTREP	22, 23
Panel de extremo para el exhibidor tubular en "H"	THDEP-60(NW)-3	51
Panel de extremo para la pared para medios múltiples	MMWSEP(NH)-(OPT)-(HAND)	15
Panel de extremo rectangular para el exhibidor inclinado de góndola	SGDREP(NH)(ND)-(OPT1)-(OPT2)	20
Panel de extremo rectangular para el exhibidor inclinado de pared	SWDREP(NH)(ND)(OPT1)(OPT2)(HAND)	20
Panel de extremo triangular para el exhibidor inclinado de góndola	SGDTEP(NH)(ND)-(OPT1)-(OPT2)	20
Panel de extremo triangular para el exhibidor inclinado de pared	SWDTEP(NH)(ND)(OPT1)(OPT2)(HAND)	20
Panel de malla de extremo del plinto para bolsas de golf	GBPWEP(NW)(NH)	73
Panel de malla para la promoción de productos	WGMP-(NH)-(NW)-(OPT1)-(OPT2)	49
Panel de puerta para probadores	DRDP(NW)	59
Panel de rejilla en cascada de la estantería en T	TRWWP	22
Panel metálico divisor para los estantes de los expositores de medios múltiples	AOBSMDP-(ND)	16
Panel para contenedores para la pieza fija promocional de malla para vestíbulos	WPLFBP-30-(OPT)	33
Panel para la pieza fija promocional de malla para vestíbulos	WPLFP-(NH)(NW)	32
Panel posterior de extensión metálica	MEBP-(NW)(NH)-(OPT)	57
Panel posterior de metal	MBP-(NW)(NH)-(OPT)	57
Panel posterior del exhibidor inclinado de pared / góndola	SGDB-(NW)(NH)-(OPT)	19
Panel posterior del exhibidor portátil para libros	RBCB-42(NH)(TYPE)(FINISH)	12
Panel posterior para el expositor de medios múltiples	MMBK(NW)(NH)-(OPT)	13
Panel posterior	B(TYPE)-(NW)(NH)	27, 57
Panel posterior, extensión	BX(TYPE)-(NW)(NH)	57
Paneles de malla de 3" x 3"	GR33(NW)(NH)	50
Paneles de malla ranurada	GRI0(NW)(NH)SG	50

Número de pieza	Nombre de la pieza	Número de página
Paquete de tomillería y piezas para el armado para probadores	DR88HP	59
Parante básico	BU-(AH)	27, 56
Parante de exhibidor inclinado de góndola	SGDU-(NH)	18
Parante de exhibidor inclinado de pared	SWDU-(NH)	18
Parante de extensión	EU-(NH)	56
Parante del exhibidor portátil para libros	RBCUR(NH)(HAND)	11
Parante para el exhibidor de productos alimenticios perecederos	TLPDU	31
Pedestal para obsequios con cubierta	ST-GP(NW)(ND)(NH)-(CO)	66
Pernos de expansión para las piezas sujetadoras de piso a prueba de sismos	SFA-EB-1	58
Pie de zapata para portabicicletas tubular	TBRUL2448	71
Pie en T	TLEG-(NO)	57
Pie para el exhibidor para cabecera de góndola	EC090853	6
Pieza fija promocional de malla para vestíbulos		32
Pieza plana de panel de malla con ruedas	RWGF	5
Pieza sujetadora exterior para probadores	DROA	58
Pieza sujetadora interior para probadores	DRIA	58
Pieza superior de exhibidor inclinado	SDTC-(NW)	19
Pieza superior del exhibidor portátil para libros	RBTC-(NW)	11
Piezas sujetadoras a prueba de sismos, resistencia normal	SFA-RD-1	58
Plataforma de góndola móvil	MGED121818	30
Plataforma de la estructura en A	AFC	70
Plataforma del exhibidor de dos caras con ruedas	RDSGMDO-(NH)(NW)(ND)	4
Plataforma metálica con moldura contra golpes	MPB(NW)(ND)-(KO)-(CBO)	3
Plataforma metálica	METPF(NW)(ND)-M	3
Plataformas de exhibición	ST-WBL(NW)(ND)(NH)	67
Plinto para bolsas de golf	GBP(NH)(NW)(NL)	73
Portamarcos de alambre independiente	WVFSH-(HAND)-(OPT)	9
Portarótulos para medios múltiples	BVSH	17
Portarótulos, para el exhibidor con ruedas de 4 lados con panel de malla	SHWG4WRD-(SL)	24
Poste central para la pieza fija promocional de malla para vestíbulos	PLFCP-(NH)	32
Probador		55
R		
Receptor de portarótulos para medios múltiples	BVSHR	17
Refuerzo de parante básico	BUB-2436	27
Refuerzo para reversos abiertos	OBS-(NW)	30, 56
Relleno de esquina exterior para probadores	DROCF-(NH)	58
Relleno de esquina interior para probadores	DRICF-(NH)	58
Retén de la estructura en A	AFAR-2	70
Retén de panel de puerta para probadores	DRDPR-(HAND)	59
Riel central	SC-(NW)	19
Riel de ruedas	MGPCCR-24	30
Riel empalmador	SS-(NW)	55
Riel inferior	SL-(NW)	19, 27, 56
Riel para el expositor de medios múltiples	MMS(NW)	13
Riel para portabicicletas tubular	TBR(NW)	71
Riel superior para el expositor de medios múltiples	MMS(NW)	14
Riel superior	STL-(NW)	28, 56
S		
Soporte para portabicicletas tubular	BRBHS3068	72
Soporte para portabicicletas tubular, horizontal	BRBHH9068	72
Sujetador de dos lados	AC122CL(OPT)Z	54
Sujetador de un lado	AC121CL(OPT)Z	54
Sujetadores de mallas	AC9992483CR	54
Superficie plana final metálica	HDPAPMEF12-1818-S5	29
T		
Tomillería y accesorios de montaje	AC125520K	7
Travesaño de conexión para la pieza superior	TLPWSTTR(NW)	11
Z		
Zapata, fijación recta	BSSIL-(ND)	27
Zócalo para el refuerzo para reversos abiertos	OBSKP-(NW)	56
Zócalo	KP-2-5-SB	28



productos independientes

WIN³

Madix es innovación

Para el vendedor, inspiración

Para el cliente, motivación



madix™

madixinc.com/catalogs

Tejas 500 Airport Road, Terrell, TX 75160 | 800.776.2349

Alabama 1537 S Main Street, Goodwater, AL 35072 | 800.633.6282

